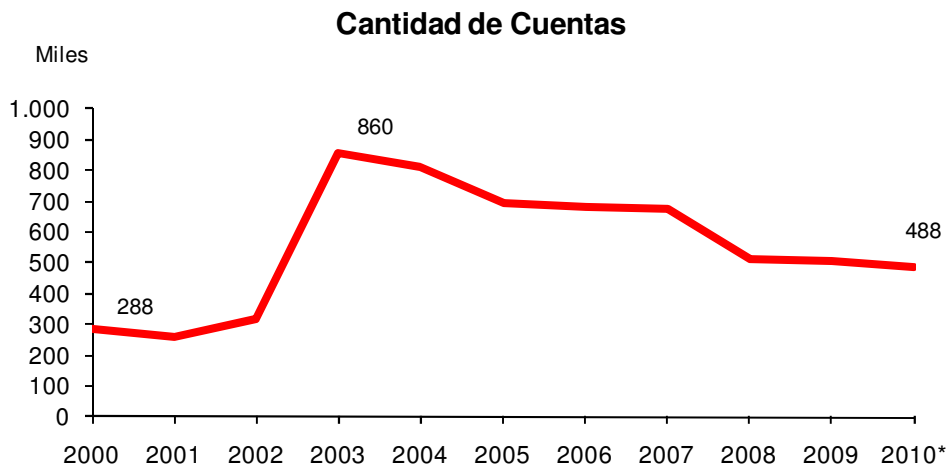

➔ ¿Cómo somos los argentinos a la hora de invertir?

Entre 2000 y 2010 la cantidad de subcuentas con tenencia registrada en Caja de Valores aumentó un 69,28% pasando de 288.435 a 488.254. Entendiendo que la Caja de Valores es el custodio universal de todos los argentinos.

Esta serie registró su máximo en 2003, con posterioridad a la crisis, cuando el número de cuentas ascendió a 859.843. Sin embargo, ese récord se explica por la incorporación de nuevos participantes como resultado del canje de bonos post default y del reemplazo de depósitos congelados por instrumentos con negociación bursátil.



Fuente: Elaboración propia en base a datos de Caja de Valores
*datos al 30/06/2010

Quiénes son los titulares

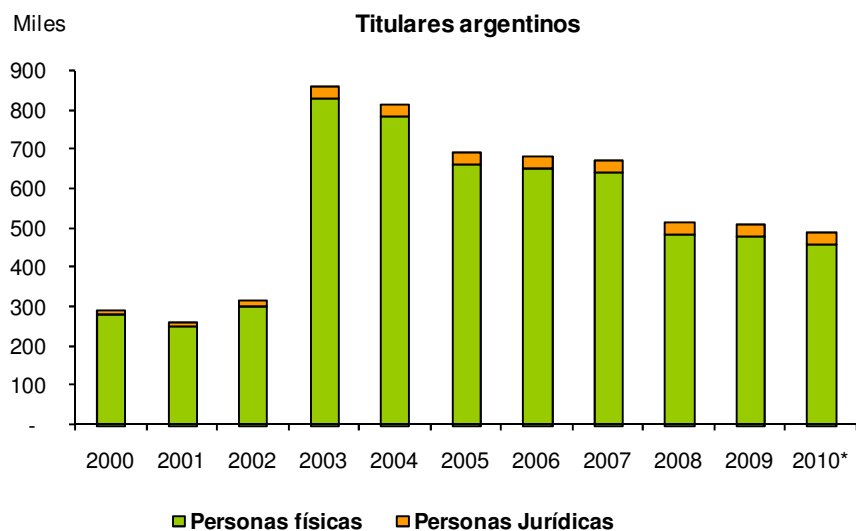
Los tenedores locales registraron la mayor cantidad de cuentas durante todo el período analizado. En el año 2000 se observaron 286.556 cuentas de argentinos que luego ascendieron a 486.905 al finalizar el primer semestre de 2010.

Como se mencionó anteriormente, al 30/06/2010 los inversores individuales locales totalizaron 455.231 cuentas, el 93,24% del total de cuentas en Caja de Valores y un 63,9% por encima del total en 2000.

Por otra parte, la cantidad de cuentas de personas jurídicas radicadas en Argentina a fin de marzo de 2010 totalizó 31.674 cuentas activas, representando el 6,49% del total.

En el plano del exterior, las cuentas de inversores extranjeros registraron un incremento importante en cantidad a lo largo de la serie, aunque desde fines del 2005 mostraron una gradual contracción. Asimismo, los inversores extranjeros mantuvieron una participación porcentual limitada en el total de cuentas. Contra las 1.879 cuentas del año 2000, la cantidad de inversores extranjeros disminuyó un 28,21% al observarse un total de 1.349 cuentas registradas en Caja de Valores a fines de junio de 2010, lo que representó el 0,27% del total general.

Frente al año 2000, las cuentas de personas jurídicas extranjeras descendieron un 40,47%, con 665 cuentas al finalizar el segundo trimestre de 2010. Para las cuentas correspondientes a personas físicas no locales la disminución fue del 10,24% con un total de 684 cuentas.



Fuente: Elaboración propia en base a datos de Caja de Valores
*datos al 30/06/2010

En qué se invierte

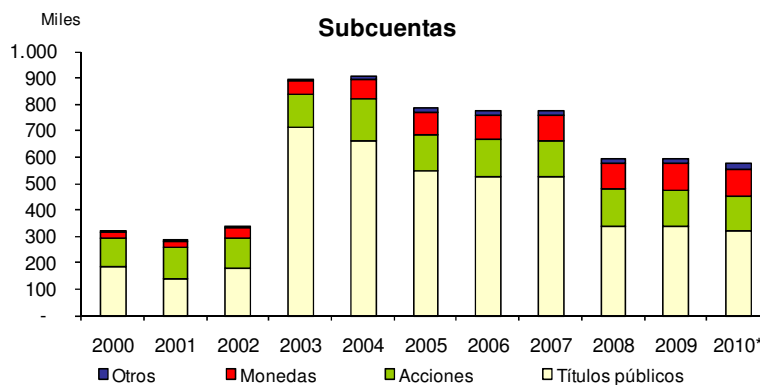
En el período de estudio, los instrumentos más utilizados fueron las acciones, títulos públicos y depósitos en moneda.

Teniendo en cuenta que la estadística refleja la cantidad de subcuentas que tienen cada tipo de instrumento, los títulos públicos resultaron ser el instrumento con mayor cantidad, los cuales aumentaron progresivamente su participación al avanzar de 184.304 cuentas en el año 2000 a 319.814 para junio de 2010, lo que significó un incremento del 73,53%.

A continuación se ubicaron las acciones, con 110.240 cuentas en 2000 que treparon a 131.835 en el periodo analizado. Durante los tres primeros años las cuentas en este instrumento rondaron entre el 36% y el 45% de participación, aunque, luego de la crisis del 2002, no volvieron a superar el 23% de participación. Con respecto a diciembre de 2009 la cantidad de cuentas con acciones sufrieron una baja del 3,88%.

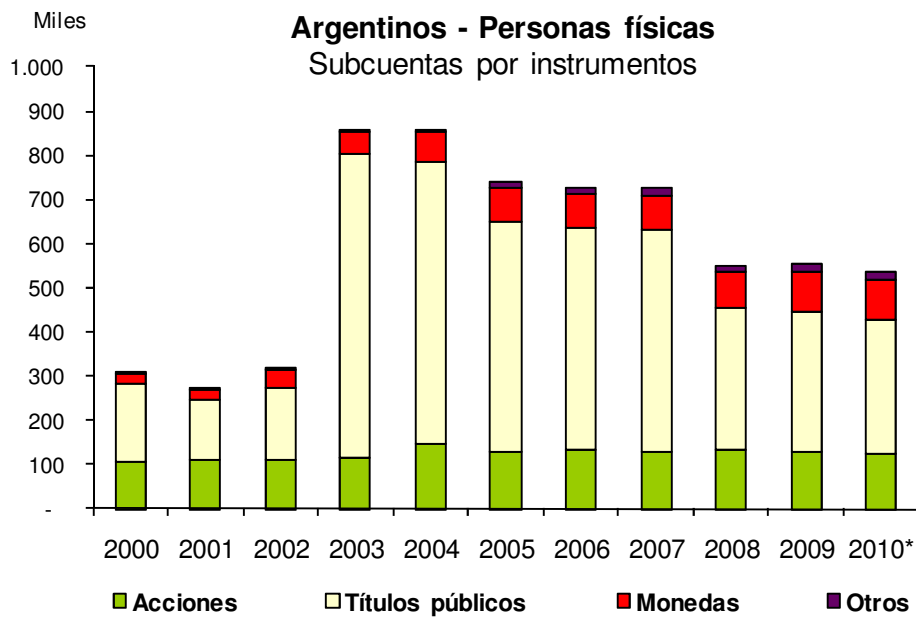
La participación de los inversores en obligaciones negociables también registró una evolución en aumento, con 2.196 cuentas en el 2000 que ascendieron a 6.963 a fines de junio de 2010, con un 217% de incremento. Asimismo el instrumento muestra un crecimiento del 23,81% con respecto de diciembre de 2009.

Es de destacar el desempeño de los fideicomisos, que en los nueve años analizados obtuvieron el mayor avance, pasando de 916 cuentas en 2000 para finalizar el semestre con 7.855 cuentas, un 28,4% por debajo del máximo registrado en 2007 cuando alcanzaron las 10.971 cuentas.



Cantidad de subcuentas de cada tipo de instrumento
Fuente: Elaboración propia en base a datos de Caja de Valores
*datos al 30/06/2010

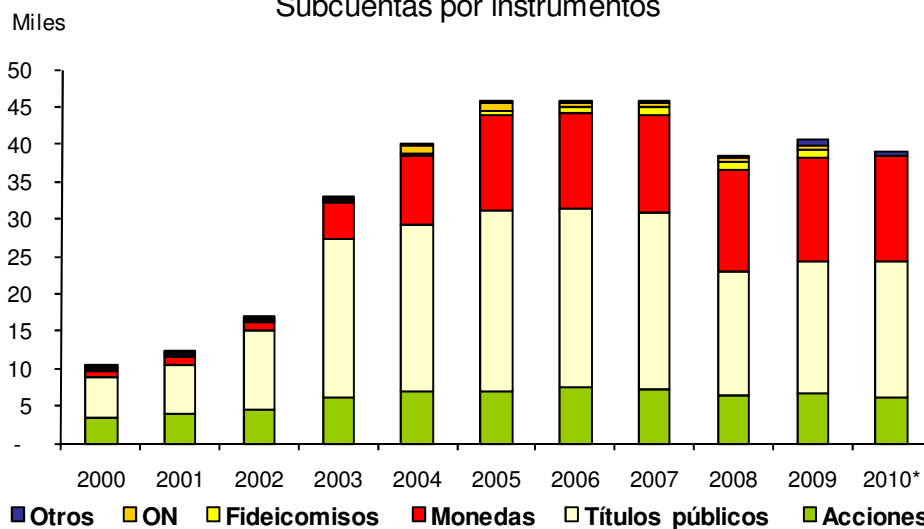
Durante el periodo bajo análisis, los argentinos concentraron mayor cantidad de cuentas en títulos públicos. En el año 2000 las inversiones de personas físicas en títulos públicos totalizaron 178.463 cuentas en tanto que las acciones alcanzaron 105.271. Al finalizar el primer semestre de 2010 la cantidad de cuentas en dichos instrumentos obtuvo un incremento del 68,86% y 18,57% respectivamente.



Cantidad de subcuentas de cada tipo de instrumento
Fuente: Elaboración propia en base a datos de Caja de Valores
*datos al 30/06/2010

Por su parte, las cuentas en títulos públicos correspondientes a personas jurídicas del país también registraron un importante crecimiento al pasar 5.296 cuentas en el año 2000 a 18.143 en junio de 2010, lo que representa un incremento del 242,58%.

Argentinos - Personas jurídicas Subcuentas por instrumentos



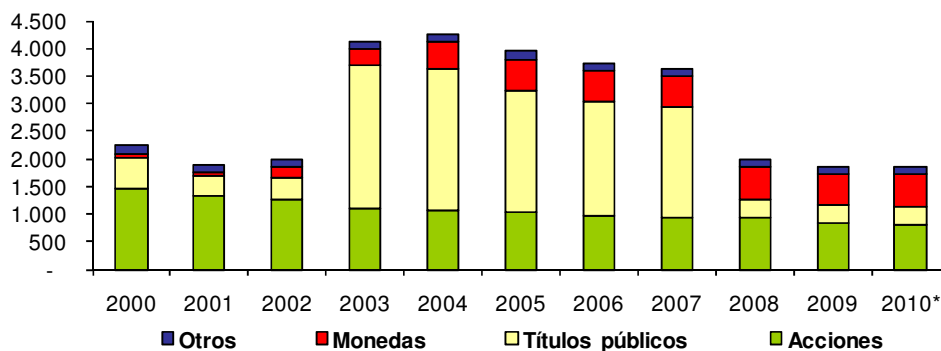
Cantidad de subcuentas de cada tipo de instrumento
Fuente: Elaboración propia en base a datos de Caja de Valores
*datos al 30/06/2010

Las inversiones en acciones por personas jurídicas argentinas totalizaron 3.500 cuentas al inicio del período con un incremento del 77,2% al 30 de junio pasado, mientras que los depósitos en monedas se movieron de 818 cuentas al inicio a 14.014 en junio de 2010.

En cuanto a la inversión de los extranjeros, los primeros 3 años bajo estudio se observaron mayores inversiones en acciones. Esta situación se revirtió en 2003, cuando los títulos públicos alcanzaron un total de 2.601 frente a 1.102 en acciones.

Para fines de junio de 2010 las inversiones en títulos públicos disminuyeron un 42,57% respecto de 2000 con 313 cuentas mientras que las cuentas en acciones disminuyeron un 44,66% al totalizar 813 cuentas.

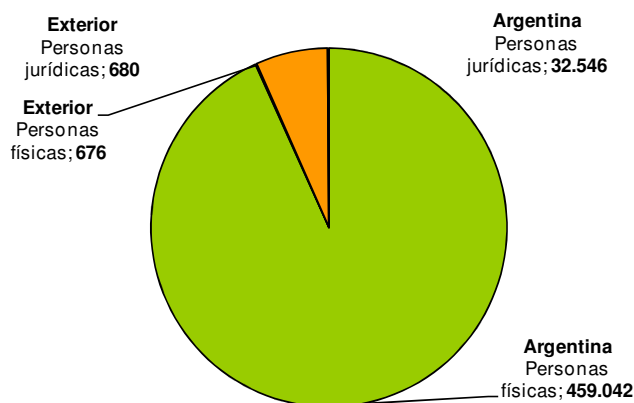
Extranjeros Subcuentas por instrumento



Fuente: Elaboración propia en base a datos de Caja de Valores
*datos al 30/06/2010

Qué pasó durante 2010

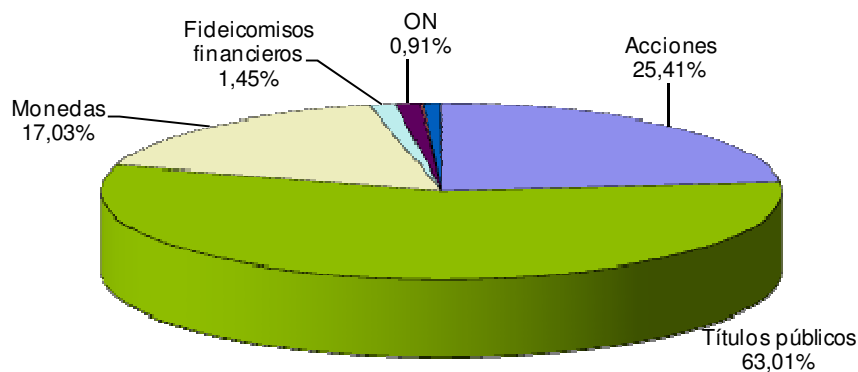
Al finalizar el primer semestre de 2010 se observó un total de 488.254 inversores en distintos instrumentos, donde el 99,68% está invertido por argentinos en tanto que el restante 0,32% lo tienen los extranjeros.



Durante 2010, las personas físicas argentinas conservaron 301.358 cuentas en títulos públicos y 124.820 en acciones en tanto que los fideicomisos financieros y las obligaciones negociables totalizaron 6.853 y 6.026 cuentas respectivamente.

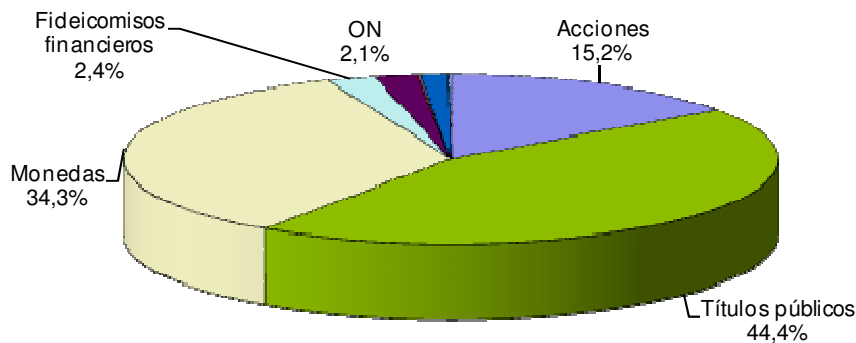
Dentro del total general de cuentas, los títulos públicos representaron el 61,72% y las acciones el 25,56%. Por su parte, los fideicomisos financieros explicaron el 1,4% y las obligaciones negociables el 1,23% del mismo total.

Depósitos en Caja de Valores - Junio 2010
Cuentas de Argentinos - Personas físicas



En referencia a las personas jurídicas del país, se observaron un total de 18.143 cuentas en títulos públicos, el 3,72% dentro de las 488.254 subcuentas en Caja de Valores a fines de junio de 2010, mientras que las acciones explicaron el 1,27% con un total de 6.202. Los fideicomisos financieros significaron el 0,2% con 977 cuentas y las obligaciones negociables totalizaron 851 cuentas.

Depósitos en Caja de Valores - Junio 2010
Cuentas de Argentinos - Personas jurídicas

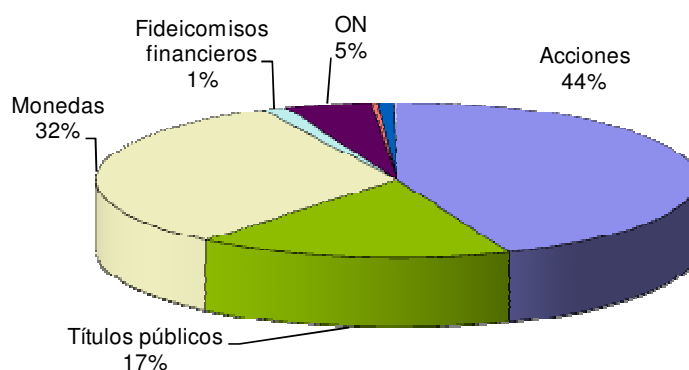


Las personas físicas extranjeras totalizaron 171 inversiones en títulos públicos y las custodias en acciones alcanzaron 387 cuentas, lo que representó el 0,08% en el valor global.

Por su parte, las personas jurídicas del exterior totalizaron 142 cuentas en títulos públicos y 426 cuentas en acciones. Asimismo, esta clase de inversores registró 69 cuentas en obligaciones negociables.

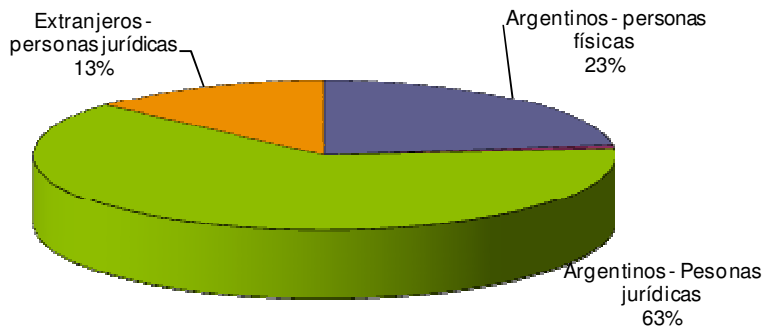
Depósitos en Caja de Valores - Junio 2010

Cuentas de extranjeros

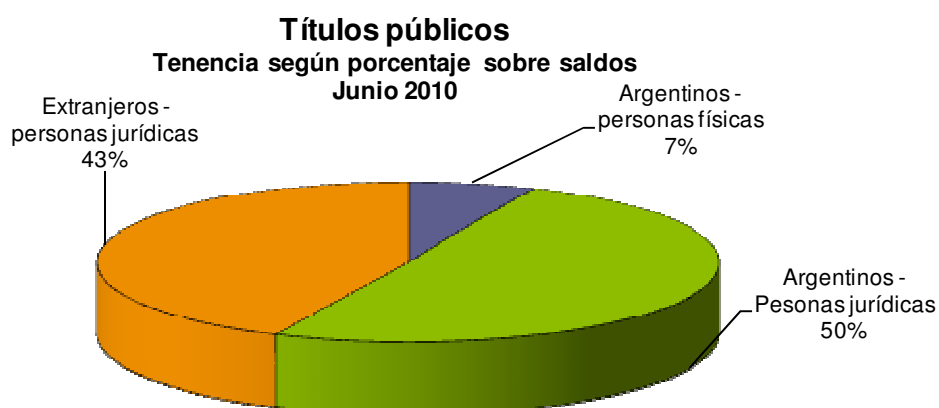


Al analizar quiénes poseen los distintos instrumentos se observó que, sobre el total de saldos en acciones, el 62,88% está en poder de personas jurídicas del país y el 22,84% lo tienen las personas físicas argentinas en tanto que el restante 14,28% corresponde a los extranjeros.

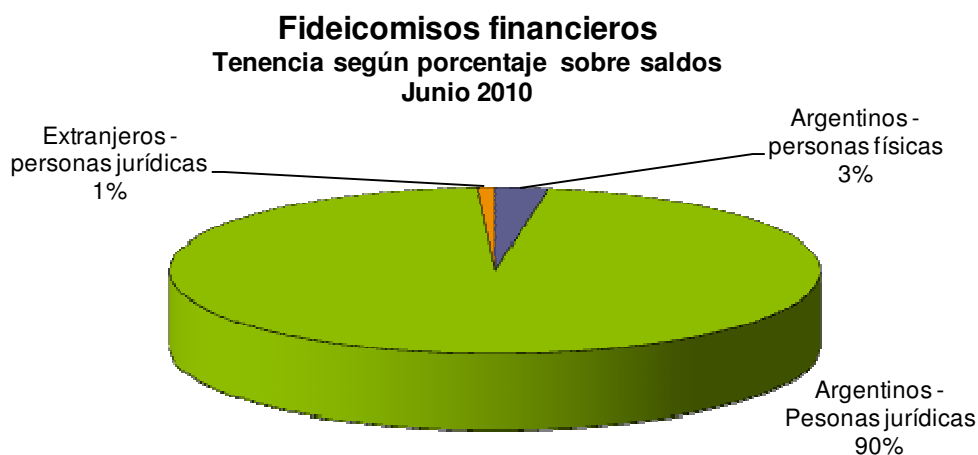
Acciones Tenencia según porcentaje sobre saldos Junio 2010



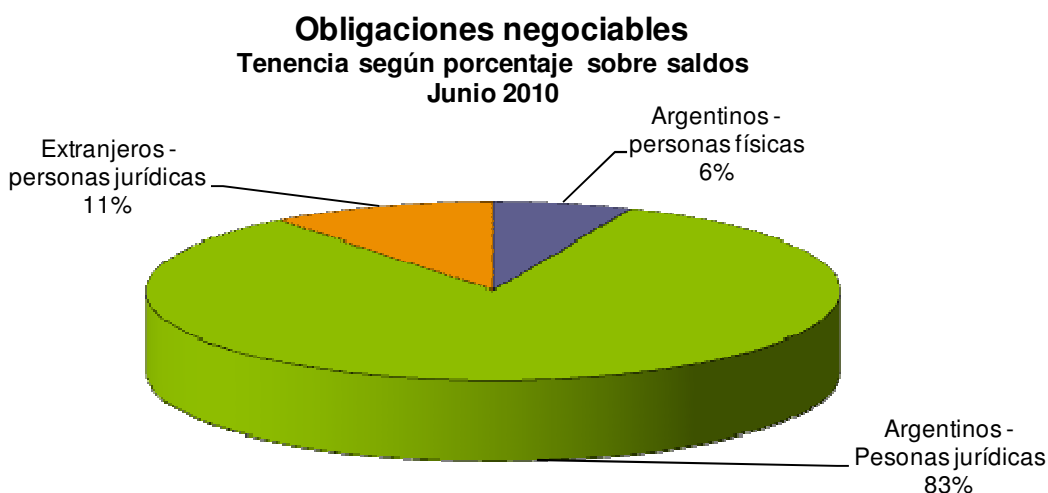
Si se analiza el total de títulos públicos en el mercado, el 50,39% lo tienen las personas jurídicas de argentina y las personas físicas del país poseen el 6,59% sobre saldos. Por su parte, las personas jurídicas extranjeras se destacan con el 42,99% sobre saldos de títulos públicos.



En el caso de las inversiones en fideicomisos financieros, durante junio de 2010 se registró un 96,45% en poder de personas jurídicas argentinas y un 0,88% en manos de personas jurídicas del exterior. El restante 2,66% está en manos de individuos argentinos.



En relación a las inversiones en obligaciones negociables durante el segundo trimestre de 2010 se destacan una vez más las inversiones de personas jurídicas argentinas con el 82,87% sobre saldos, mientras que las extranjeras obtienen el 10,62%. Por su parte, las personas físicas del país ocupan el 6,46% y el restante 0,05% se encuentra en manos de personas físicas extranjeras.



Elaboración por Oficina de Investigación y Desarrollo de la Bolsa de Comercio de Buenos Aires en base a datos de Caja de Valores S.A.

Investigación y Desarrollo

E-mail: id@bcba.sba.com.ar

IRENE WASILEVSKY - Coordinación

MANUEL OYHAMBURU - Analista

FEDERICO LEFFLER - Analista

VIVIANA GOLDMAN - Edición y traducción