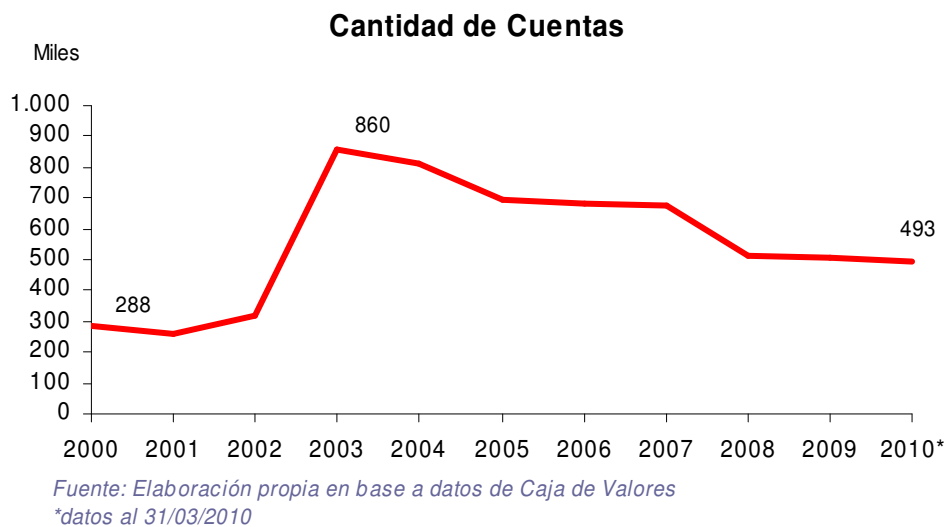




¿COMO SOMOS LOS ARGENTINOS A LA HORA DE INVERTIR?

Entre 2000 y 2010 la cantidad de subcuentas con tenencia registrada en Caja de Valores aumentó un 70,9% pasando de 288.435 a 492.944. Entendiendo que la Caja de Valores es el custodio universal de todos los argentinos.

Esta serie registró su máximo en 2003, con posterioridad a la crisis, cuando el número de cuentas ascendió a 859.843. Sin embargo, ese récord se explica por la incorporación de nuevos participantes como resultado del canje de bonos post default y del reemplazo de depósitos congelados por instrumentos con negociación bursátil.



QUIÉNES SON LOS TITULARES

Los tenedores locales registraron la mayor cantidad de cuentas durante todo el período analizado. En el año 2000 se observaron 286.556 cuentas de argentinos que luego ascendieron a 491.588 al finalizar el primer trimestre de 2010.

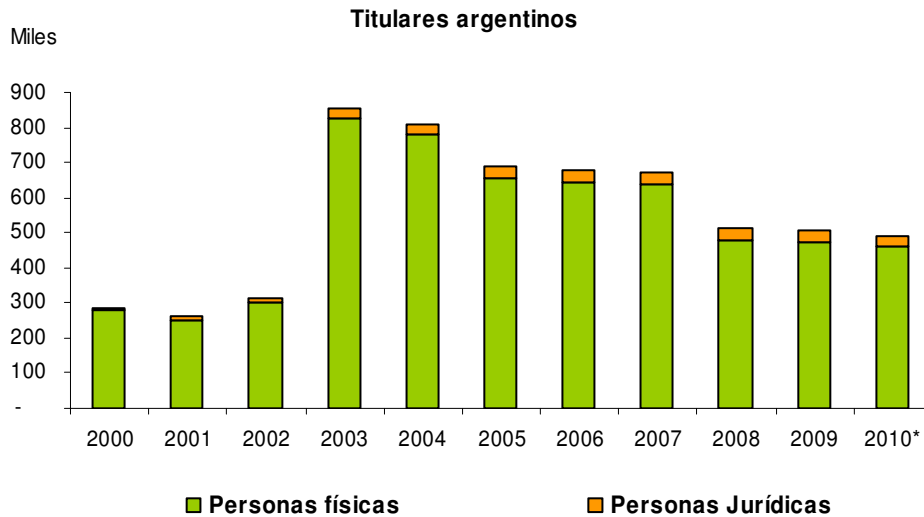
Como se mencionó anteriormente, al 31/03/2010 los inversores individuales locales totalizaron 459.042 cuentas, el 93,12% del total de cuentas en Caja de Valores y un 65,3% por encima del total en 2000.

Por otra parte, la cantidad de cuentas de personas jurídicas radicadas en Argentina a fin de marzo de 2010 totalizó 32.546 cuentas activas, representando el 6,6% del total.



En el plano del exterior, las cuentas de inversores extranjeros registraron un incremento importante en cantidad a lo largo de la serie, aunque desde fines del 2005 mostró una gradual contracción. Asimismo, los inversores extranjeros mantuvieron una participación porcentual limitada en el total de cuentas. Contra las 1.879 cuentas del año 2000, la cantidad de inversores extranjeros disminuyó un 27,83% al observarse un total de 1.356 cuentas registradas en Caja de Valores a fines de marzo de 2010, lo que representó el 0,28% del total general.

Frente al año 2000, las cuentas de personas jurídicas extranjeras descendieron un 39,12%, con 680 cuentas al finalizar el primer trimestre de 2010. Para las cuentas correspondientes a personas físicas no locales la disminución fue del 11,29% con un total de 676 cuentas.



*Fuente: Elaboración propia en base a datos de Caja de Valores
datos al 31/03/2010

EN QUÉ SE INVIERTE

En el período de estudio, los instrumentos más utilizados fueron las acciones, títulos públicos y depósitos en moneda.

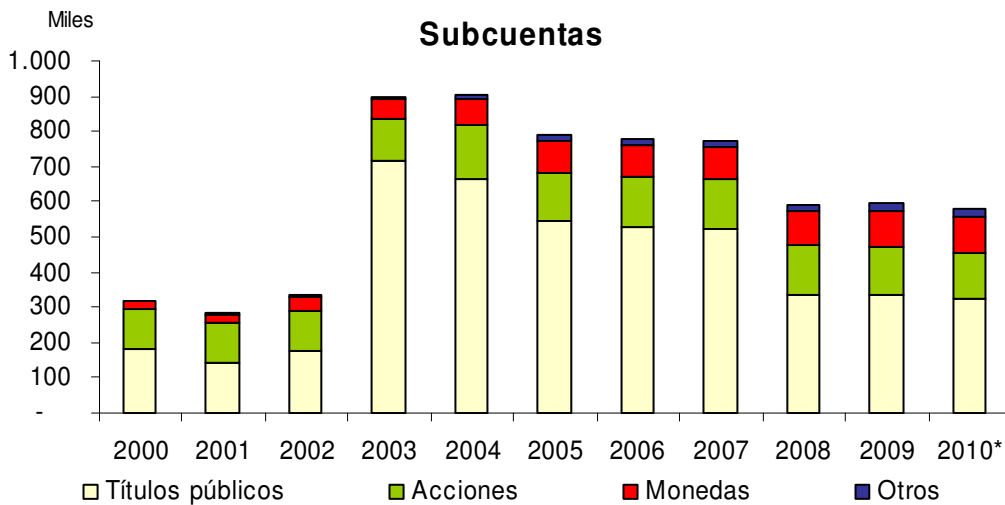
Teniendo en cuenta que la estadística refleja la cantidad de subcuentas que tienen cada tipo de instrumento, los títulos públicos resultaron ser el instrumento con mayor cantidad, los cuales aumentaron progresivamente su participación al avanzar de 184.304 cuentas en el año 2000 a 322.406 para marzo de 2010, lo que significó un incremento del 74,93%.



A continuación se ubicaron las acciones, con 110.240 cuentas en 2000 que treparon a 132.900 en el periodo analizado. Durante los tres primeros años las cuentas en este instrumento rondaron entre el 36 y el 45% de participación, aunque, luego de la crisis del 2002, no volvieron a superar el 23% de participación. Con respecto a diciembre de 2009 la cantidad de cuentas con acciones sufrieron una baja del 3,1%.

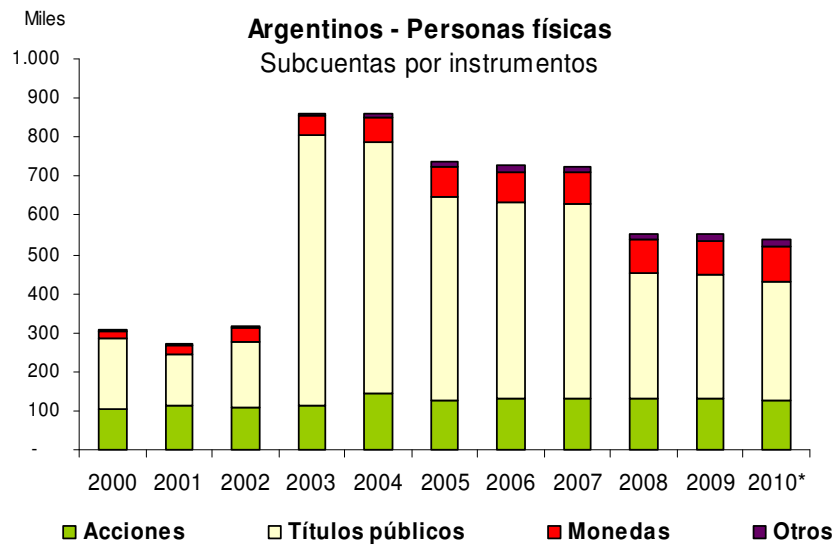
La participación de los inversores en obligaciones negociables también registró una evolución en aumento, con 2.196 cuentas en el 2000 que ascendieron a 6.691 a fines de marzo de 2010, con un 205% de incremento. Asimismo el instrumento muestra un crecimiento del 18,97% con respecto de diciembre de 2009.

Es de destacar el desempeño de los fideicomisos, que en los nueve años analizados obtuvieron el mayor avance, pasando de 916 cuentas en 2000 para finalizar el semestre con 7.889 cuentas, un 28,09% por debajo del máximo registrado en 2007 cuando alcanzaron las 10.971 cuentas.



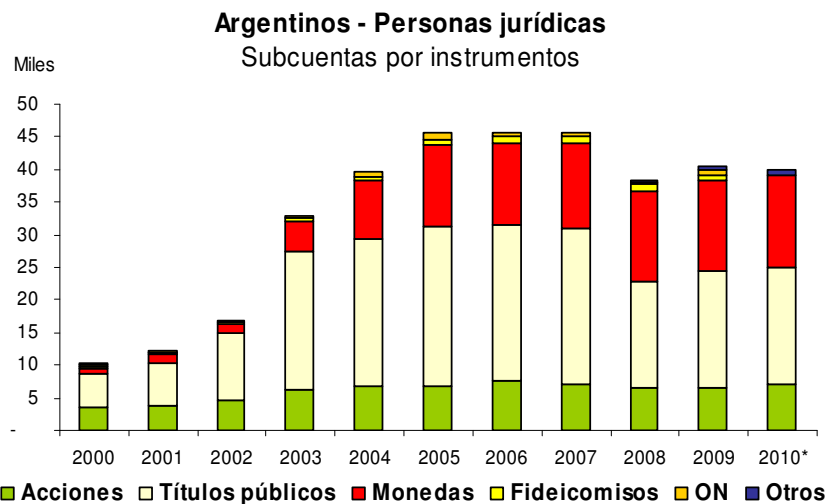
Cantidad de subcuentas de cada tipo de instrumento
Fuente: Elaboración propia en base a datos de Caja de Valores
*datos al 31/03/2010

Durante el periodo bajo análisis, los argentinos concentraron mayor cantidad de cuentas en títulos públicos. En el año 2000 las inversiones de personas físicas en títulos públicos totalizaron 178.463 cuentas en tanto que las acciones alcanzaron 110.271. Al finalizar marzo de 2010 la cantidad de cuentas en dichos instrumentos obtuvo un incremento del 70,39% y 18,77% respectivamente.



*Cantidad de subcuentas de cada tipo de instrumento
Fuente: Elaboración propia en base a datos de Caja de Valores
datos al 31/03/2010

Por su parte, las cuentas en títulos públicos correspondientes a personas jurídicas del país también registraron un importante crecimiento al pasar 5.296 cuentas en el año 2000 a 18.016 en marzo de 2010, lo que representaría un incremento del 240,18%.



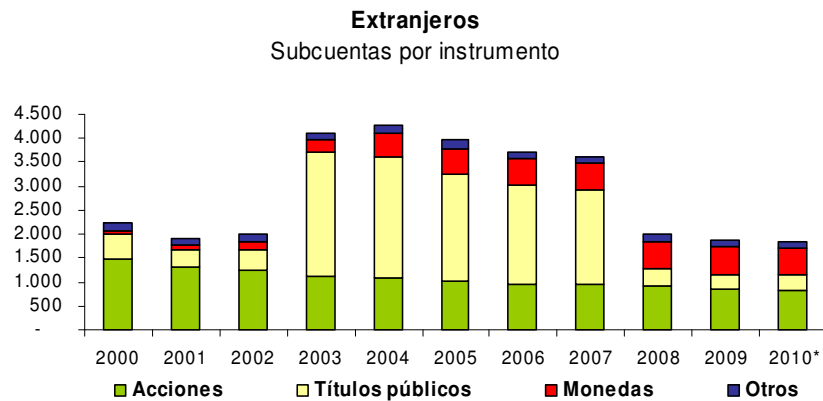
*Cantidad de subcuentas de cada tipo de instrumento
Fuente: Elaboración propia en base a datos de Caja de Valores
datos al 31/03/2010

Las inversiones en acciones por personas jurídicas argentinas totalizaron 3.500 cuentas al inicio del período con un incremento del 101,31% al 31 de marzo pasado, mientras que los depósitos en monedas se movieron de 818 cuentas al inicio a 14.012 en marzo de 2010.



En cuanto a la inversión de los extranjeros, los primeros 3 años bajo estudio se observaron mayores inversiones en acciones. Esta situación se revirtió en 2003, cuando los títulos públicos alcanzaron un total de 2.601 frente a 1.102 en acciones.

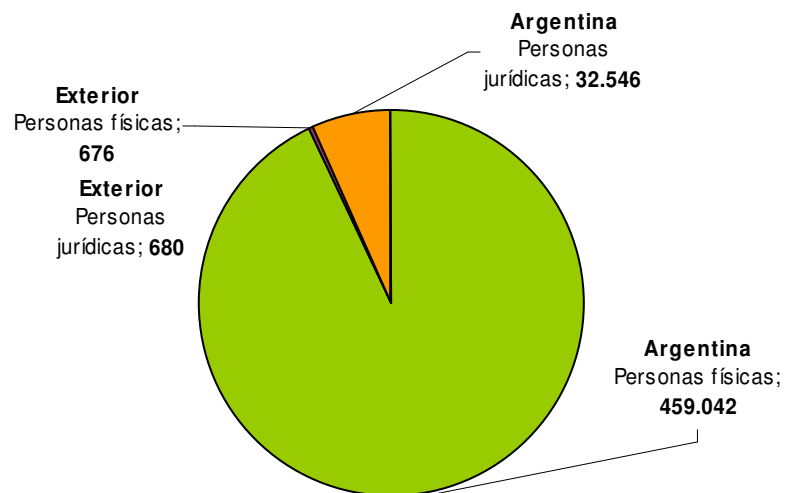
Para fines de marzo de 2010 las inversiones en títulos públicos disminuyeron un 42,75% respecto de 2000 con 312 cuentas mientras que las cuentas en acciones disminuyeron un 44,04% al totalizar 822 cuentas.



Fuente: Elaboración propia en base a datos de Caja de Valores
*datos al 31/03/2010

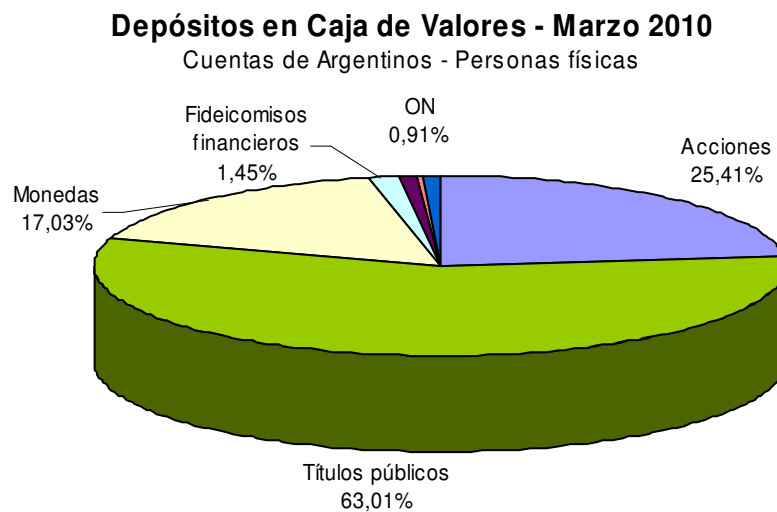
QUÉ PASÓ DURANTE 2010

Al finalizar marzo de 2010 se observó un total de 492.944 inversores en distintos instrumentos, donde el 99,72% está invertido por argentinos en tanto que el restante 0,28% lo tienen los extranjeros.

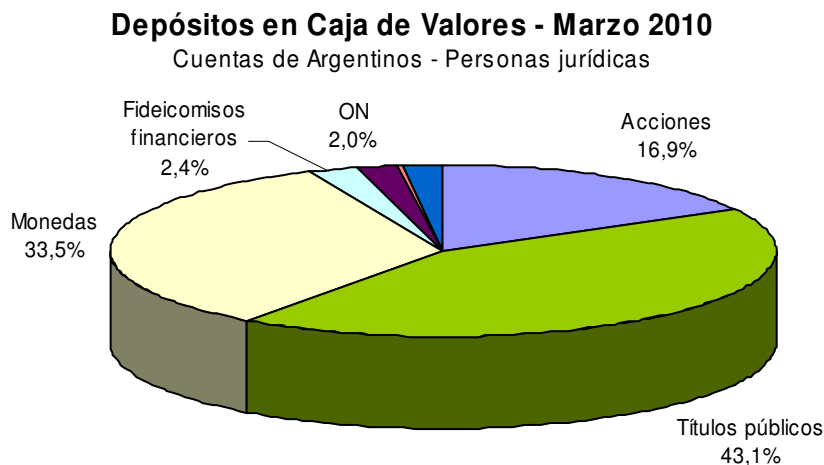


Durante 2010, las personas físicas argentinas conservaron 304.078 cuentas en títulos públicos y 125.032 en acciones en tanto que los fideicomisos financieros y las obligaciones negociables totalizaron 6.865 y 5.763 cuentas respectivamente.

Dentro del total general de cuentas, los títulos públicos representaron el 61,69% y las acciones el 25,36%. Por su parte, los fideicomisos financieros explicaron el 1,39% y las obligaciones negociables el 1,17% del mismo total.



En referencia a las personas jurídicas del país, se observaron un total de 18.016 cuentas en títulos públicos, el 3,65% dentro de las 492.944 subcuentas en Caja de Valores a fines de marzo de 2010, mientras que las acciones explicaron el 1,43% con un total de 7.046. Los fideicomisos financieros significaron el 0,2% con 1.000 cuentas y las obligaciones negociables totalizaron 841 cuentas.



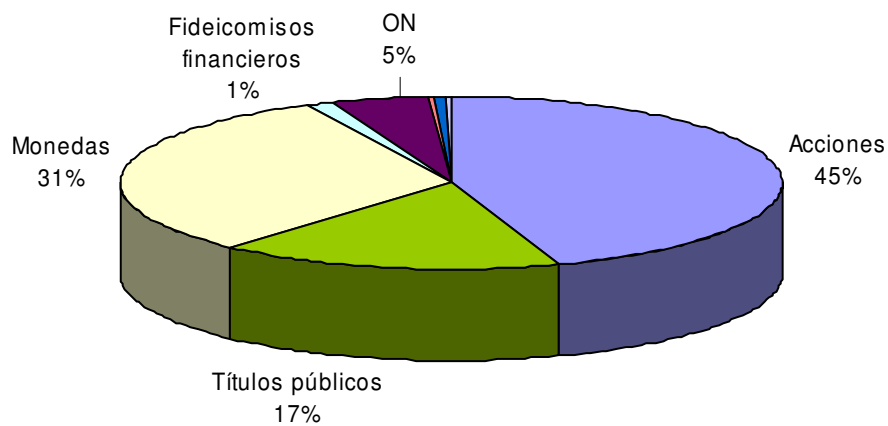


Las personas físicas extranjeras totalizaron 162 inversiones en títulos públicos y las custodias en acciones alcanzaron 388 cuentas, lo que representó el 0,08% en el valor global.

Por su parte, las personas jurídicas del exterior totalizaron 150 cuentas en títulos públicos y 434 cuentas en acciones. Asimismo, esta clase de inversores registró 70 cuentas en obligaciones negociables.

Depósitos en Caja de Valores - Marzo 2010

Cuentas de extranjeros

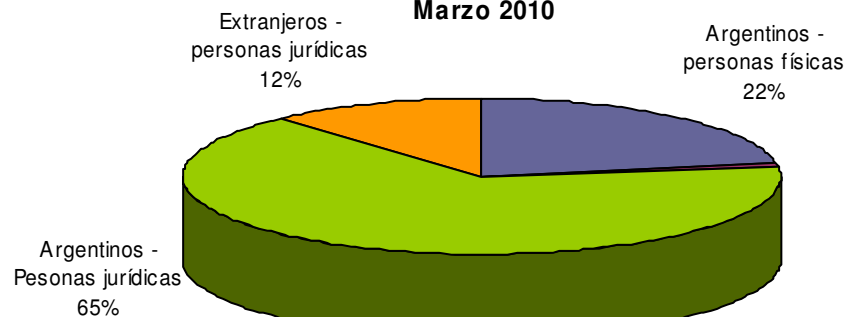


Al analizar quiénes poseen los distintos instrumentos se observó que, sobre el total de saldos en acciones, el 65,51% está en poder de personas jurídicas del país y el 22,2% lo tienen las personas físicas argentinas en tanto que el restante 12,28% corresponde a los extranjeros.

Acciones

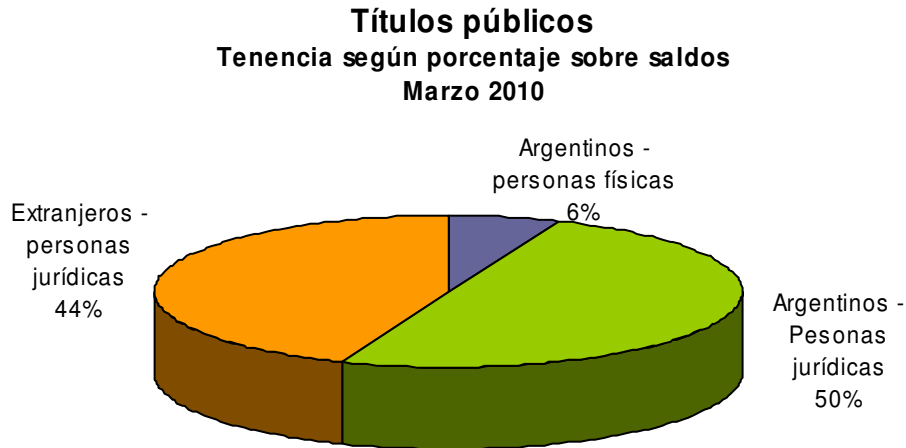
Tenencia según porcentaje sobre saldos

Marzo 2010

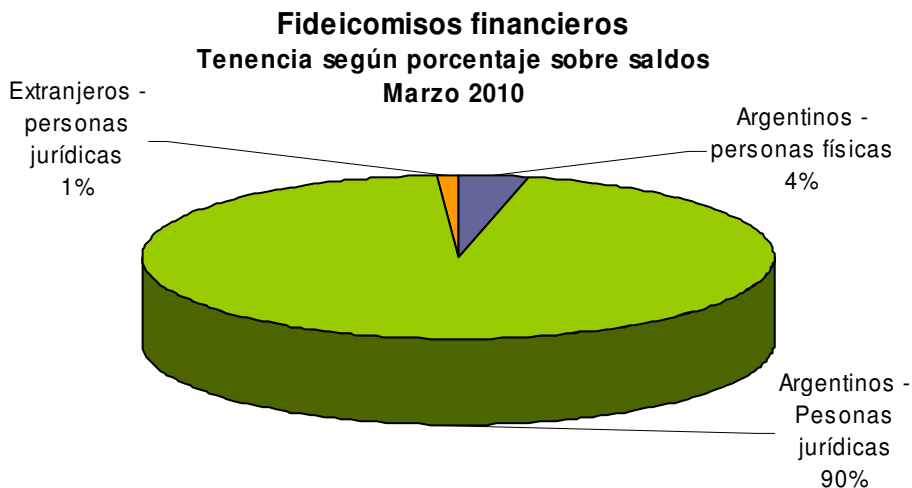




Si se analiza el total de títulos públicos en el mercado, el 49,88% lo tienen las personas jurídicas de argentina y las personas físicas del país poseen el 5,99% sobre saldos. Por su parte, las personas jurídicas extranjeras se destacan con el 44,13% sobre saldos de títulos públicos.



En el caso de las inversiones en fideicomisos financieros, durante marzo de 2010 se registró un 95,18% en poder de personas jurídicas argentinas y un 1,18% en manos de personas jurídicas del exterior. El restante 3,63% está en manos de individuos argentinos.



En relación a las inversiones en obligaciones negociables durante el primer trimestre de 2010 se destacan una vez más las inversiones de personas jurídicas argentinas con el 80,3% sobre saldos, mientras que las extranjeras obtienen el 13,6%.



Por su parte, las personas físicas del país ocupan el 6,05% y el restante 0,05% se encuentra en manos de personas físicas extranjeras.



Elaboración por Oficina de Investigación y Desarrollo de la Bolsa de Comercio de Buenos Aires en base a datos de Caja de Valores S.A.

OFICINA DE INVESTIGACIÓN Y DESARROLLO

BOLSA DE COMERCIO DE BUENOS AIRES

WEB www.bcba.sba.com.ar

www.bolsar.com

E MAIL id@bcba.sba.com.ar

TEL. 54.11.4316-7093
