

CIFRAS PYMES - AGOSTO DE 2008

- SE AUTORIZÓ EL FF AVAL RURAL VIII, u\$s 9,68 MILLONES.
- EN AGOSTO SE COLOCARON DOS ON CON GARANTÍA DE SGR: ALVAREZ HNOS. POR u\$s300.000 A 24 MESES, A UNA TASA DE 9,85%, Y SAVANT PHARM, u\$s 1.000.000, A 36 MESES, A UNA TASA DE 8,5%.
- AGRO AVAL SGR, NUEVA SGR AUTORIZADA PARA LA NEGOCIACIÓN DE CHEQUES DE PAGO DIFERIDO AVALADOS.
- MONTO TOTAL FINANCIADO A PYMES \$ 3.223 MILLONES.
- CANTIDAD DE PYMES FINANCIADAS 6.724 EMPRESAS.

Novedades

- En agosto se colocaron dos ON pymes, ambas en dólares y con garantía de sociedad de garantía recíproca. Álvarez Hnos. colocó u\$s 300.000 a 24 meses a una tasa de 9,85% y Savant Pharm logró una tasa del 8,5% para u\$s1 millón a cancelar en 6 pagos semestrales, iguales y consecutivos. En el primer caso, los fondos serán utilizados para financiar capital de trabajo y la adquisición de maquinarias, y en el segundo para el fortalecimiento del capital de trabajo y ampliación de las instalaciones de la planta de producción de la empresa en la localidad de El Tío, pcia. de Córdoba.
- La oficina de Desarrollo Comercial y Pymes de la Bolsa puso en marcha el ciclo BCBA CAPACITA

2008 con el objetivo de dar capacitación sobre las posibilidades de financiamiento e inversión en el mercado de capitales dirigido a empresas, cámaras y otras entidades profesionales y empresariales.

- También ha implementado un servicio de consulta directa a través de video conferencia, en forma personalizada, a cargo de Gabriela Gorini, disponible de lunes a viernes, durante la franja horaria de 9 a 13 horas. Se podrá acceder desde cualquier computadora que cuente con cámara Web, para realizar todo tipo de consultas respecto del financiamiento de las pequeñas y medianas empresas a través del mercado de capitales. La dirección de correo electrónico de contacto es consultas.pymes@hotmail.com

	Valores de corto plazo Obligaciones negociables		Fideicomisos Financieros		Cheques de Pago Diferido		Totales por mes
	Emisiones	Monto en \$	Emisiones	Monto en \$	Emisiones	Monto en \$	Monto en \$
Ago-07	-	-	1	13.560.000	2.056	55.960.172	69.520.172
Sep-07	1	600.000	3	38.109.000	1.563	51.838.891	90.547.891
Oct-07	-	-	5	69.913.966	1.918	58.746.353	128.660.319
Nov-07	-	-	7	77.098.487	1.766	44.568.234	121.666.721
Dic-07	-	-	9	114.868.085	1.573	44.599.131	159.467.216
Ene-08	-	-	3	52.026.243	1.777	45.279.918	97.306.161
Feb-08	-	-	2	37.899.227	1.649	49.317.408	87.216.635
Mar-08	1	1.050.000	3	54.178.201	1.729	48.213.825	103.442.026
Abr-08	-	-	3	22.557.015	1.955	43.562.959	66.119.974
May-08	-	-	1	31.711.240	2.227	50.107.397	81.818.637
Jun-08	1	1.380.000	1	12.000.000	1.966	55.587.032	68.967.032
Jul-08	-	-	2	18.819.957	2.498	71.850.507	90.670.464
Ago-08	2	3.930.600,00	-	-	2.048	64.658.450	68.589.050
Total 2007	5	5.500.000	44	554.357.132	21.194	613.570.762	1.173.427.894
Total 2008	4	6.360.600	15	229.191.883	15.849	428.577.496	664.129.979

Cheques

Los cheques de pago diferido alcanzaron un monto negociado durante agosto de \$64,66 millones de pesos, un 15,54% más que el mismo mes del año anterior, en 2.048 cheques.

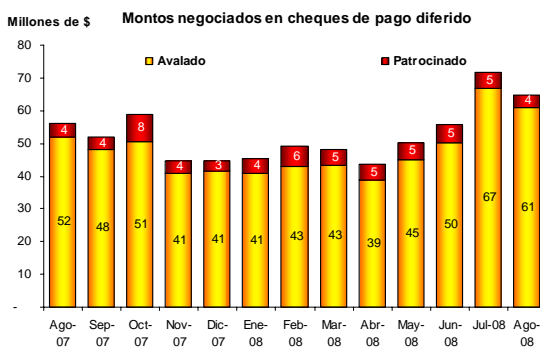
La tasa promedio de ambos sistemas fue del 15,47% mientras que la tasa promedio ponderada del sistema patrocinado alcanzó el 19,33% y la del avalado un 16,17%.

Es de destacar que el 94,47% de este instrumento se negocia a través del sistema avalado.

Asimismo, es llamativo el descenso que marcaron las tasas ponderadas del sistema avalado para todos los plazos disponibles.

Montos negociados

	Montos	# Cheques	Montos	# Cheques
Ago-07	51.997.319	1.960	3.962.851	96
Sep-07	48.304.889	1.501	3.534.002	62
Oct-07	50.597.189	1.743	8.149.164	174
Nov-07	40.936.497	1.676	3.631.737	90
Dic-07	41.487.534	1.467	3.111.597	106
Ene-08	40.859.394	1.701	4.420.524	76
Feb-08	42.883.092	1.513	6.434.316	136
Mar-08	43.371.153	1.625	4.842.672	104
Abr-08	38.848.938	1.847	4.714.021	108
May-08	45.169.306	2.120	4.938.091	107
Jun-08	50.275.684	1.837	5.311.348	129
Jul-08	66.690.963	2.365	5.159.544	133
Ago-08	61.085.434	1.945	3.573.013	103



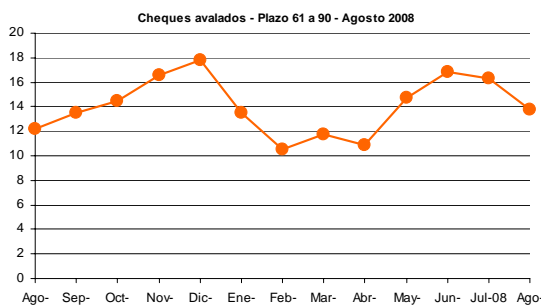
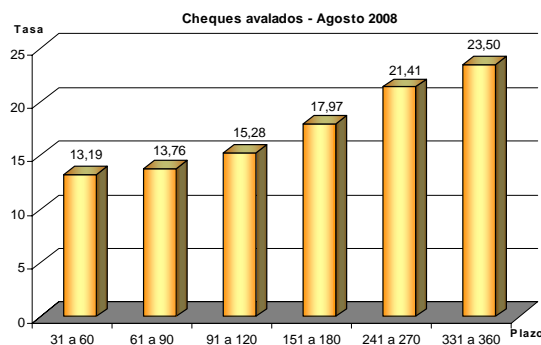
Tasas ponderadas

Patrocinados

Días de plazo	31 a 60	91 a 120	151 a 180
Ago-07	12,61	14,57	--
Sep-07	17,11	13,89	20,49
Oct-07	15,71	20,07	19,51
Nov-07	18,54	18,00	21,98
Dic-07	19,73	20,00	--
Ene-08	14,97	18,07	17,96
Feb-08	12,41	14,83	17,49
Mar-08	11,36	15,06	18,81
Abr-08	11,08	12,44	15,23
May-08	17,08	24,69	17,50
Jun-08	26,11	23,69	27,56
Jul-08	21,24	26,57	24,00
Ago-08	15,88	19,99	23,67

Avalados

Días de plazo	31 a 60	61 a 90	91 a 120	151 a 180	241 a 270	331 a 360
Ago-07	11,67	12,20	12,94	13,94	15,36	16,84
Sep-07	12,78	13,55	14,26	16,23	17,72	19,24
Oct-07	13,32	14,47	16,01	17,61	19,24	21,61
Nov-07	14,10	16,58	17,73	18,92	20,63	22,66
Dic-07	15,42	17,84	17,26	19,32	22,19	24,38
Ene-08	13,17	13,47	14,72	15,90	18,90	17,12
Feb-08	9,67	10,53	11,15	12,22	14,16	17,96
Mar-08	10,19	11,72	11,97	13,65	15,87	17,51
Abr-08	10,23	10,85	11,97	13,33	15,66	17,76
May-08	14,64	14,74	14,95	16,83	19,69	22,29
Jun-08	15,96	16,83	18,08	18,82	20,62	22,97
Jul-08	15,18	16,32	17,21	19,08	21,73	24,72
Ago-08	13,19	13,76	15,28	17,97	21,41	23,50



ON y Valores de corto plazo

Emisiones en la BCBA

Denominación	Sector	Fecha de colocación	Moneda	Monto colocado	Vto.	Garantía
WorldFabrics S.A.- Serie II	Fabricación Industrial	02/01/07	u\$s	250.000	31/12/07	-
Sport's Life S.A.	Comercial	09/03/07	\$	1.000.000	12/03/09	SGR
Plásticos Homero Pet S.A.	Fabricación Industrial	12/06/07	u\$s	650.000	11/06/09	SGR
Alvarez Hermanos S.A. - 2 P - Serie II	Alimentos	17/07/07	u\$s	400.000	17/07/09	SGR
Establecimientos Metalúrg. Cavanna - Serie II	Fabricación Industrial	14/09/07	u\$s	200.000	14/03/09	SGR
WorldFabrics S.A. - Serie III	Fabricación Industrial	12/03/08	u\$s	350.000	01/10/09	-
Cooperativa Agrícola Ganadera de Arroyo	Alimentos	03/06/08	u\$s	460.000	04/04/11	SGR
Alvarez Hermanos S.A. - 2 P - Serie III	Alimentos	15/08/08	u\$s	300.000	15/08/10	SGR
Savant Pharm S.A. - Serie I	Farmacéutico	19/08/08	u\$s	1.000.000	06/08/11	SGR
Total 2008 emitido en \$				6.496.600		
Total 2008 emitido en u\$s				2.110.000		

FF

En el mes de agosto se autorizó el fideicomiso Aval Rural VIII, de carácter colectivo y con garantía de SGR. El monto de los valores representativos de deuda por hasta u\$s 9,68 millones.

La fecha de pago de los servicios es a los 360 días de la fecha de emisión.

Individuales

Denominación	Sector	Fecha de colocación	Moneda	Monto Colocado	Vto.	Garantía
Meroli X	Comercial	Feb-08	\$	10.480.063	Ago-11	-
Bonesi XVIII	Comercial	Feb-08	\$	27.419.164	Feb-11	-
Otero VII	Comercial	Mar-08	\$	11.288.248	Mar-11	-
Granar I	Comercial	Mar-08	u\$s	1.870.000	Feb-09	SGR
Rizzibono III	Comercial	Abr-08	\$	9.360.197	Mar-10	-
Musibono VI	Comercial	Abr-08	\$	6.793.302	May-11	-
Lombabono III	Comercial	Abr-08	\$	6.403.516	Mar-11	-
Bonesi XIX	Comercial	May-08	\$	31.711.240	Jun-11	-
Dulcor I	Industrial y Comercial	Jun-08	\$	12.000.000	Feb-10	-
Otero VIII	Comercial	Jul-08	\$	11.004.957	Jul-11	-
Cantidad de emisiones				10		
Total emitido en pesos				132.373.627		
Total emitido en dólares				50.410.425		
Cantidad de emisiones	10	Total emitido en \$	132.373.627	Total emitido en U\$S	50.410.425	

Colectivos

Denominación	Sector	Fecha de colocación	Moneda	Monto colocado	Vto.	Garantía	Cant. de empresas	Destino de los fondos	Provincias
Agro Finance II	Agropecuario	Ene-2008	u\$s	7.961.581	Ago-2008	SGR	54	Insumos y productos agroquímicos	Buenos Aires, Córdoba, Entre Ríos, Tucumán, La Pampa, Santa Fe
Secupyme XXXII	Agropecuario	Ene-2008	u\$s	5.349.000	Dic-2008	SGR	27	Soja, poroto	Salta, Jujuy, Tucumán
Multipyme V	Agropecuario	Ene-2008	u\$s	4.031.500	Dic-2008	SGR	50	Ajo, arroz, azúcar, frutilla, girasol, maíz, maní, soja, uva	Buenos Aires, Córdoba, Entre Ríos, Salta, Corrientes, Chaco, San Luis, Tucumán, Neuquén
Agro Aval VII	Agropecuario	Mar-2008	u\$s	12.426.651	Oct-2008	SGR	134	Capital de trabajo	Buenos Aires, Córdoba, Entre Ríos, Salta, Santa Fe, Tucumán
Multipyme VI	Agropecuario	Jul-2008	u\$s	2.605.000	Ago-2009	SGR	18	Mosto, sulfitado, uva, flexi tank, soja, girasol, poroto.	Buenos Aires, Córdoba, La pampa, Mendoza, Salta, San Juan, Chaco, Santa Fe, Santiago del Estero
Cantidad de emisiones	5	Cantidad de pymes	283	Total emitido en \$	101.578.472	Total emitido en U\$S	32.373.732		

Desarrollo Comercial y Pymes

Contacto: GABRIELA GORINI
pymes@bcba.sba.com.ar
 54.11.4316-7126
www.bcba.sba.com.ar

Se autoriza la reproducción en forma total o parcial del contenido del presente reporte citando la fuente.