

CIFRAS PYMES - OCTUBRE DE 2008

- SE AUTORIZÓ Y COLOCÓ LA TERCER SERIE DEL FF AGROFINANCE, U\$S 11 MILLONES
- MONTO TOTAL FINANCIADO A PYMES DESDE EL SEGUNDO SEMESTRE DE 2002, \$ 3.489 MILLONES
- CANTIDAD DE PYMES FINANCIADAS DESDE EL SEGUNDO SEMESTRE DE 2002, 7.029 EMPRESAS

Novedades

• El 29 de octubre tuvo lugar en la BCBA y con éxito rotundo gracias a la colaboración de todos los participantes, la “II Feria de Empresas: del Emprendedor al Inversor”, por segundo año consecutivo. La actividad, cuyo objetivo es recrear un ámbito de interacción entre emprendedores e inversores de todo tipo, fue organizada por Universidad del CEMA, Empear, IECyT, ITBA, UCA y BCBA y auspiciada por las Fundaciones Bolsa de Comercio de Buenos Aires y Empresa Global.

Este año participaron más de 40 nuevas empresas, con alto potencial de crecimiento, quienes expusieron sus negocios, perspectivas a futuro y eventuales necesidades de financiamiento. También se contó con la presencia de entidades oferentes de financiamiento: sociedades de garantía recíproca, bancos y fondos de inversión. Las empresas fueron evaluadas por un grupo de jueces competentes en materia de entrepreneur-ship y creación de nuevos negocios y se dio mención al mejor stand y mejor propuesta de negocio.

• La oficina de Desarrollo Comercial y Pymes de la Bolsa ofrece un ciclo de entrenamiento gratuito sobre financiamiento e inversión en el mercado de capitales, para cámaras sectoriales y regionales, cooperativas de servicios productivas, comerciales y exportadoras, pymes y profesionales de empresas.

• El 24 de noviembre se realizará la jornada de trabajo “Las pymes en las bolsas argentinas” en la BCBA. Están invitadas distintas bolsas del interior y la de Bolivia, quienes presentarán casos prácticos de financiamiento de pymes. Por informes e inscripción llamar a 4316-7126.

• El 2 de diciembre, Compañía Argentina de Automóviles Arq. Bravo S.A. presentará su auto Nach One y su proyecto en los salones de la BCBA. La Bolsa aplaude los proyectos de innovación tecnológica que apuntan a la generación de mano de obra y de empresas argentinas.

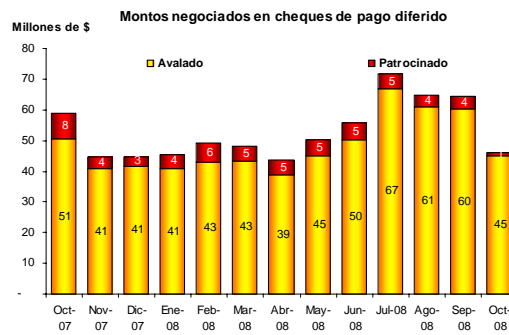
	Valores de corto plazo Obligaciones negociables		Fideicomisos Financieros		Cheques de Pago Diferido		Totales por mes
	Emisiones	Monto en \$	Emisiones	Monto en \$	Emisiones	Monto en \$	Monto en \$
Oct-07	-	-	5	69.913.966	1.918	58.746.353	128.660.319
Nov-07	-	-	7	77.098.487	1.766	44.568.234	121.666.721
Dic-07	-	-	9	114.868.085	1.573	44.599.131	159.467.216
Ene-08	-	-	3	54.509.899	1.777	45.279.918	99.789.817
Feb-08	-	-	2	37.899.227	1.649	49.317.408	87.216.635
Mar-08	1	1.103.200	3	56.394.845	1.729	48.213.825	105.711.870
Abr-08	-	-	3	22.557.015	1.955	43.562.959	66.119.974
May-08	-	-	1	31.711.240	2.227	50.107.397	81.818.637
Jun-08	1	1.462.800	1	12.000.000	1.966	55.587.032	69.049.832
Jul-08	-	-	2	18.879.872	2.498	71.850.507	90.730.379
Ago-08	2	3.930.600	1	6.572.610	2.048	64.658.450	75.161.660
Sep-08	-	-	6	115.823.375	2.463	64.354.323	180.177.698
Oct-08	-	-	1	34.527.624	1.994	46.113.280	80.640.904
Total 2007	5	5.500.000	44	554.357.132	21.194	613.570.762	1.173.427.894
Total 2008	4	6.496.600	23	390.875.707	20.306	539.045.099	936.417.406

Cheques

Se negociaron 1.994 cheques de pago diferido durante octubre alcanzando un monto, en ambas modalidades, de \$ 46,11 millones de pesos.

Montos negociados

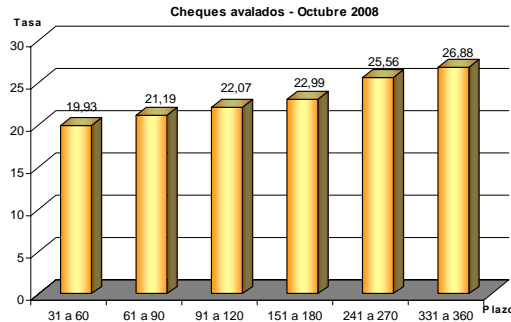
	Avalado		Patrocinado	
	Montos	# Cheques	Montos	# Cheques
Oct-07	50.597.189	1.743	8.149.164	174
Nov-07	40.936.497	1.676	3.631.737	90
Dic-07	41.487.534	1.467	3.111.597	106
Ene-08	40.859.394	1.701	4.420.524	76
Feb-08	42.883.092	1.513	6.434.316	136
Mar-08	43.371.153	1.625	4.842.672	104
Abr-08	38.848.938	1.847	4.714.021	108
May-08	45.169.306	2.120	4.938.091	107
Jun-08	50.275.684	1.837	5.311.348	129
Jul-08	66.690.963	2.365	5.159.544	133
Ago-08	61.085.434	1.945	3.573.013	103
Sep-08	60.225.493	2.345	4.128.830	118
Oct-08	44.979.704	1.960	1.133.576	34



Tasas ponderadas

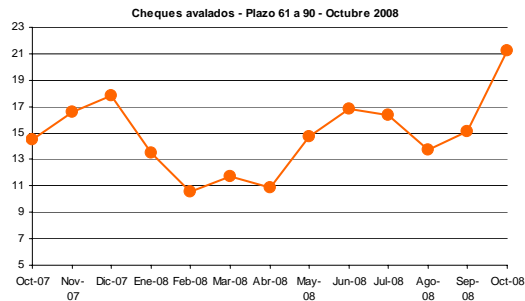
Patrocinados

Días de plazo	31 a 60	91 a 120	151 a 180
Oct-07	15,71	20,07	19,51
Nov-07	18,54	18,00	21,98
Dic-07	19,73	20,00	--
Ene-08	14,97	18,07	17,96
Feb-08	12,41	14,83	17,49
Mar-08	11,36	15,06	18,81
Abr-08	11,08	12,44	15,23
May-08	17,08	24,69	17,50
Jun-08	26,11	23,69	27,56
Jul-08	21,24	26,57	24,00
Ago-08	15,88	19,99	23,67
Sep-08	16,91	21,79	25,00
Oct-08	23,79	28,71	31,95



Avalados

Días de plazo	31 a 60	61 a 90	91 a 120	151 a 180	241 a 270	331 a 360
Oct-07	13,32	14,47	16,01	17,61	19,24	21,61
Nov-07	14,10	16,58	17,73	18,92	20,63	22,66
Dic-07	15,42	17,84	17,26	19,32	22,19	24,38
Ene-08	13,17	13,47	14,72	15,90	18,90	17,12
Feb-08	9,67	10,53	11,15	12,22	14,16	17,96
Mar-08	10,19	11,72	11,97	13,65	15,87	17,51
Abr-08	10,23	10,85	11,97	13,33	15,66	17,76
May-08	14,64	14,74	14,95	16,83	19,69	22,29
Jun-08	15,96	16,83	18,08	18,82	20,62	22,97
Jul-08	15,18	16,32	17,21	19,08	21,73	24,72
Ago-08	13,19	13,76	15,28	17,97	21,41	23,50
Sep-08	13,96	15,09	16,43	18,46	22,01	24,02
Oct-08	19,93	21,19	22,07	22,99	25,56	26,88



ON y Valores de corto plazo

Emisiones en la BCBA

Cabe resaltar que hasta el presente mes, el monto colocado supera en más del 15% a las colocaciones del año anterior.

Denominación	Sector	Fecha de colocación	Moneda	Monto colocado	Vto.	Garantía
WorldFabrics S.A.- Serie II	Fabricación Industrial	02/01/07	u\$s	250.000	31/12/07	-
Sport's Life S.A.	Comercial	09/03/07	\$	1.000.000	12/03/09	SGR
Plásticos Homero Pet S.A.	Fabricación Industrial	12/06/07	u\$s	650.000	11/06/09	SGR
Alvarez Hermanos S.A. - 2 P - Serie II	Alimentos	17/07/07	u\$s	400.000	17/07/09	SGR
Establecimientos Metalúrg. Cavanna - Serie II	Fabricación Industrial	14/09/07	u\$s	200.000	14/03/09	SGR
WorldFabrics S.A. - Serie III	Fabricación Industrial	12/03/08	u\$s	350.000	01/10/09	-
Cooperativa Agrícola Ganadera de Arroyo	Alimentos	03/06/08	u\$s	460.000	04/04/11	SGR
Alvarez Hermanos S.A. - 2 P - Serie III	Alimentos	15/08/08	u\$s	300.000	15/08/10	SGR
Savant Pharm S.A. - Serie I	Farmacéutico	19/08/08	u\$s	1.000.000	06/08/11	SGR
Total 2008 emitido en \$				6.496.600		
					Total 2008 emitido en u\$s	2.110.000

FF

Colectivos

Denominación	Sector	Fecha de colocación	Moneda	Monto colocado	Vto.	Garantía	Cant. de empresas	Destino de los fondos	Provincias
Agro Finance II	Agropecuario	Ene-2008	u\$s	7.961.581	Ago-2008	SGR	54	Insumos y productos agroquímicos.	Buenos Aires, Córdoba, Entre Ríos, Tucumán, La Pampa, Santa Fe.
Secupyme XXXII	Agropecuario	Ene-2008	u\$s	5.349.000	Dic-2008	SGR	27	Soja, poroto.	Salta, Jujuy, Tucumán.
Multipyme V	Agropecuario	Ene-2008	u\$s	4.031.500	Dic-2008	SGR	50	Ajo, arroz, azúcar, frutilla, girasol, maíz, maní, soja, uva.	Buenos Aires, Córdoba, Entre Ríos, Salta, Corrientes, Chaco, San Luis, Tucumán, Neuquén.
Agro Aval VII	Agropecuario	Mar-2008	u\$s	12.426.651	Oct-2008	SGR	134	Capital de trabajo.	Buenos Aires, Córdoba, Entre Ríos, Salta, Santa Fe, Tucumán.
Multipyme VI	Agropecuario	Jul-2008	u\$s	2.605.000	Ago-2009	SGR	18	Mosto, sulfitado, uva, flexi tank, soja, girasol, poroto.	Buenos Aires, Córdoba, La pampa, Mendoza, Salta, San Juan, Chaco, Santa Fe, Santiago del Estero.
Aval Rural VIII	Agropecuario	Sep-2008	u\$s	9.682.000	Ago-2009	SGR	40	Maíz y soja.	Buenos Aires, Córdoba, Entre Ríos, Jujuy, La pampa, Mendoza, Salta, Santa Fe y Santiago del Estero.
Don Mario IV	Agropecuario	Sep-2008	\$	18.055.199	Jul-2009	SGR	42	Semillas.	Buenos Aires, Córdoba, La pampa y Santa Fe.
Secupyme XXXIII	Agropecuario	Sep-2008	u\$s	4.085.000	Ago-2009	SGR	15	Soja, maíz y girasol.	Buenos Aires, Córdoba, Entre Ríos, Salta Formosa, San Luis y Santa Fe.
Agro Finance III	Agropecuario	Oct-2008	u\$s	10.816.925	Ago-2009	SGR	35	Insumos.	Buenos Aires, Córdoba, Entre Ríos y Santa Fe.
Cantidad de emisiones	9	Cantidad de pymes	415	Total emitido en \$	195.956.554	Total emitido en U\$S	62.882.639		

Individuales

Denominación	Sector	Fecha de colocación	Monto Colocado	Vto.	Garantía
Meroli X	Comercial	Feb-08	\$ 10.480.063	Ago-11	-
Bonesi XVIII	Comercial	Feb-08	\$ 27.419.164	Feb-11	-
Otero VII	Comercial	Mar-08	\$ 11.288.248	Mar-11	-
Granar I	Comercial	Mar-08	u\$s 1.870.000	Feb-09	SGR
Rizzibono III	Comercial	Abr-08	\$ 9.360.197	Mar-10	-
Musibono VI	Comercial	Abr-08	\$ 6.793.302	May-11	-
Lombabono III	Comercial	Abr-08	\$ 6.403.516	Mar-11	-
Bonesi XIX	Comercial	May-08	\$ 31.711.240	Jun-11	-
Dulcor I	Industrial y Comercial	Jun-08	\$ 12.000.000	Feb-10	-
Otero VIII	Comercial	Jul-08	\$ 11.004.957	Jul-11	-
Rizzibono IV	Comercial	Ago-08	\$ 6.572.610	Jul-10	-
Meroli XI	Comercial	Sep-08	\$ 13.670.839	Sep-11	-
Inverfilm I	Otros	Sep-08	\$ 8.740.360	Ene-10	-
Bonesi XX	Comercial	Sep-08	\$ 33.561.718	Ago-11	-
Cantidad de emisiones	14	Total emitido en \$	194.919.154	Total emitido en U\$S	62.585.468

En octubre se autorizó y colocó el fideicomiso financiero Agrofinance – serie III (u\$s 10.816.925). El plazo de la emisión fue a diez meses con la garantía de Garantía de Valores SGR, a una tasa de corte del 10,50%. Vale destacar que por medio de esta serie se financiaron 35 pymes, con el objetivo de comprar insumos.

Desarrollo Comercial y Pymes

Contacto: GABRIELA GORINI
pymes@bcba.sba.com.ar
 54.11.4316-7126
www.bcba.sba.com.ar

Se autoriza la reproducción en forma total o parcial del contenido del presente reporte citando la fuente.