

CIFRAS PYMES - DICIEMBRE DE 2008

- EL TOTAL FINANCIADO A PYMES DURANTE 2008 SUPERÓ AL DE 2007.
- MES RECORD DEL AÑO EN EMISIONES DE FIDEICOMISOS FINANCIEROS.
- RURAL CERES COLOCÓ LA ON PYME DE MAYOR MONTO DE LA HISTORIA DE LA BCBA CON GARANTÍA DE SGR.
- MONTO TOTAL FINANCIADO A PYMES DESDE EL 2DO. SEMESTRE DE 2002, \$ 3.725 MILLONES.
- CANTIDAD DE PYMES FINANCIADAS DESDE EL 2DO. SEMESTRE DE 2002, 7.231 EMPRESAS.

Novedades

• La Fundación Export.Ar y la Bolsa de Comercio de Buenos Aires organizaron en conjunto el seminario: "Pymes, instrumentos alternativos para desarrollar y financiar su internacionalización". La jornada se realizó el pasado 10 de diciembre en el Salón de Actos de la Bolsa de Comercio.

Se trataron temas relativos a servicios de la Fundación Export.Ar en la promoción de negocios internacionales, así como también los nuevos instrumentos financieros provenientes del sistema bursátil. Se pudo escuchar distintas herramientas, experiencias y casos concretos de pymes que se financian en el mercado de capitales con cheques de pago diferido, fideicomisos y obligaciones negociables en todo el país, el encuentro permitió profundizar también en otros temas como el aporte de las SGR y la experiencia de las pymes financiadas en el mercado de capitales contada por el presidente de la Cámara de Pymes de Bolsa, Economía y Finanzas.

• La Subsecretaría de la Pequeña y Mediana Empresa y Desarrollo Regional autorizó el aumento del fondo de riesgo de SGR Cardinal hasta los \$ 10 millones. Por lo tanto, una vez integrado, la SGR estará en condiciones de otorgar avales por hasta \$ 500.000 por Pyme participe.

• La oficina de Desarrollo Comercial y Pymes de la Bolsa ofrece un ciclo de entrenamiento gratuito sobre financiamiento e inversión en el mercado de capitales, para cámaras sectoriales y regionales, cooperativas de servicios productivas, comerciales y exportadoras, pymes y profesionales de empresas.

• También sigue vigente el servicio de consulta directa a través de video conferencia, en forma personalizada, a cargo de Gabriela Gorini, disponible de lunes a viernes, durante la franja horaria de 9 a 13 horas. Se puede acceder desde cualquier computadora que cuente con cámara Web, para realizar todo tipo de consultas respecto del financiamiento de las pequeñas y medianas empresas a través del mercado de capitales. La dirección de correo electrónico de contacto es consultaspymes@hotmail.com

	Valores de corto plazo Obligaciones negociables		Fideicomisos Financieros		Cheques de Pago Diferido		Totales por mes
	Emisiones	Monto en \$	Emisiones	Monto en \$	Emisiones	Monto en \$	Monto en \$
Dic-07	-	-	9	114.868.085	1.573	44.599.131	159.467.216
Ene-08	-	-	3	54.509.899	1.777	45.279.918	99.789.817
Feb-08	-	-	2	37.899.227	1.649	49.317.408	87.216.635
Mar-08	1	1.103.200	3	56.394.845	1.729	48.213.825	105.711.870
Abr-08	-	-	3	22.557.015	1.955	43.562.959	66.119.974
May-08	-	-	1	31.711.240	2.227	50.107.397	81.818.637
Jun-08	1	1.462.800	1	12.000.000	1.966	55.587.032	69.049.832
Jul-08	-	-	2	18.879.872	2.498	71.850.507	90.730.379
Ago-08	2	3.930.600	1	6.572.610	2.048	64.658.450	75.161.660
Sep-08	-	-	6	115.823.375	2.463	64.354.323	180.177.698
Oct-08	-	-	1	34.527.624	1.994	46.113.280	80.640.904
Nov-08	-	-	3	39.496.347	2.258	42.071.130	81.567.477
Dic-08	1	4.160.700	7	95.727.181	2.197	60.688.635	160.576.516
Total 07 (*)	5	5.500.000	44	554.357.132	21.194	613.570.762	1.173.427.894
Total 08 (**)	5	10.657.300	33	526.099.235	24.761	641.804.864	1.178.561.399

(*): Enero 2007 a Diciembre 2007

(**): Enero 2008 a Diciembre 2008

Cheques

Se negociaron 2.197 cheques de pago diferido durante diciembre alcanzando un monto, en ambas modalidades, de \$ 60,69 millones de pesos, un 36% mayor que el mismo mes del año anterior.

La tasa promedio para ambos sistemas fue de 24,91%, mientras que la tasa promedio ponderada del sistema

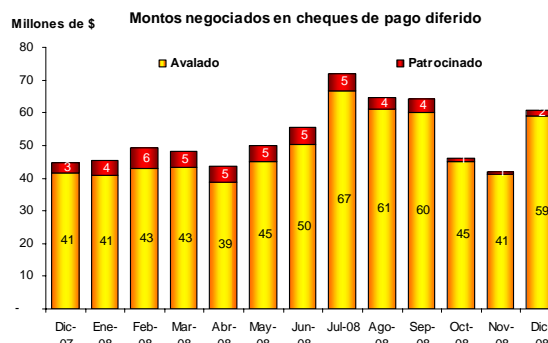
avalado y el patrocinado fue de 24,99% y 29,93% respectivamente.

Cabe destacar que en el sistema avalado hubo una caída en las tasas ponderadas para todos los plazos.

A modo de balance anual, el volumen operado de cheques en el 2008 superó en casi un 5% al año anterior.

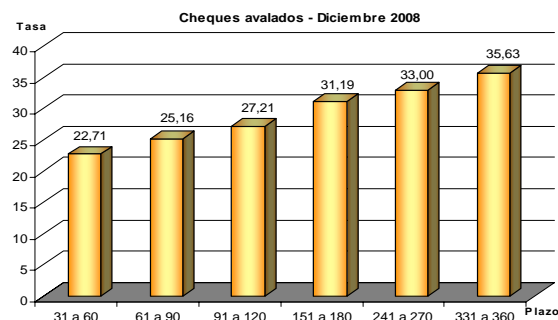
Montos negociados

	Avalado		Patrocinado	
	Montos	# Cheques	Montos	# Cheques
Dic-07	41.487.534	1.467	3.111.597	106
Ene-08	40.859.394	1.701	4.420.524	76
Feb-08	42.883.092	1.513	6.434.316	136
Mar-08	43.371.153	1.625	4.842.672	104
Abr-08	38.848.938	1.847	4.714.021	108
May-08	45.169.306	2.120	4.938.091	107
Jun-08	50.275.684	1.837	5.311.348	129
Jul-08	66.690.963	2.365	5.159.544	133
Ago-08	61.085.434	1.945	3.573.013	103
Sep-08	60.225.493	2.345	4.128.830	118
Oct-08	44.979.704	1.960	1.133.576	34
Nov-08	41.266.987	2.234	804.142	24
Dic-08	58.962.145	2.149	1.726.490	48

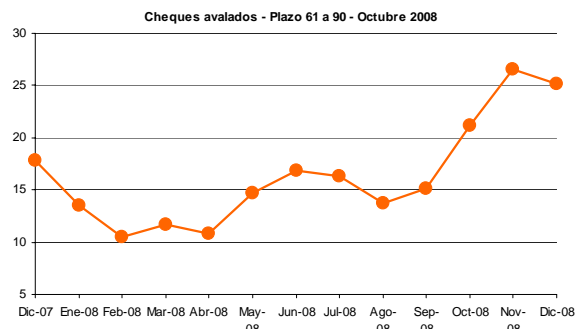


Tasas ponderadas

Dias de plazo	Patrocinados		
	31 a 60	91 a 120	151 a 180
Dic-07	19,73	20,00	--
Ene-08	14,97	18,07	17,96
Feb-08	12,41	14,83	17,49
Mar-08	11,36	15,06	18,81
Abr-08	11,08	12,44	15,23
May-08	17,08	24,69	17,50
Jun-08	26,11	23,69	27,56
Jul-08	21,24	26,57	24,00
Ago-08	15,88	19,99	23,67
Sep-08	16,91	21,79	25,00
Oct-08	23,79	28,71	31,95
Nov-08	28,89	35,00	--
Dic-08	33,69	33,90	--



Dias de plazo	Avalados					
	31 a 60	61 a 90	91 a 120	151 a 180	241 a 270	331 a 360
Dic-07	15,42	17,84	17,26	19,32	22,19	24,38
Ene-08	13,17	13,47	14,72	15,90	18,90	17,12
Feb-08	9,67	10,53	11,15	12,22	14,16	17,96
Mar-08	10,19	11,72	11,97	13,65	15,87	17,51
Abr-08	10,23	10,85	11,97	13,33	15,66	17,76
May-08	14,64	14,74	14,95	16,83	19,69	22,29
Jun-08	15,96	16,83	18,08	18,82	20,62	22,97
Jul-08	15,18	16,32	17,21	19,08	21,73	24,72
Ago-08	13,19	13,76	15,28	17,97	21,41	23,50
Sep-08	13,96	15,09	16,43	18,46	22,01	24,02
Oct-08	19,93	21,19	22,07	22,99	25,56	26,88
Nov-08	23,46	26,55	29,67	32,29	34,44	37,00
Dic-08	22,71	25,16	27,21	31,19	33,00	35,63



ON y Valores de corto plazo

El 5 de diciembre del corriente año la empresa Rural Ceres S.A. colocó su primera serie de obligaciones negociables Pyme por u\$s 1.350.000. Nos enorgullece poder decir que es el mayor monto, en lo que respecta a ON PYME avalada por sociedades de garantía recíproca (SGR), colocado en la historia de la Bolsa de Comercio de Buenos Aires.

Cabe resaltar que la emisión fue co-avalada por Aval Rural SGR, Acindar Pymes SGR y Campo Aval SGR. El destino de los fondos será incrementar el capital de trabajo de la sociedad en las actividades que desarrolla en el país.

Rural Ceres S.A. es una empresa ubicada en Tandil, Provincia de Buenos Aires, perteneciente al Grupo Ceres Tolvas cuya actividad principal es el acopio de cereales, agropecuaria, venta de agroquímicos, insumos, maquinaria agrícola e industrial, fabricación de alimento balanceado.

Las emisiones de obligaciones negociables detalladas

en el cuadro siguiente corresponden exclusivamente a obligaciones negociables Pymes.

Durante el 2008 se incrementó un 94% el monto colocado en ON Pymes. De las cinco emisiones, tres corresponden a nuevas pymes en la BCBA (Cooperativa Agrícola Ganadera de Arroyo Cabral Ltda., Savant Pharm S.A. y Rural Ceres S.A.).

Denominación	Sector	Fecha de colocación	Moneda	Monto colocado	Vto.	Garantía
WorldFabrics S.A. - Serie III	Fabricación Industrial	12/03/08	u\$s	350.000	01/10/09	-
Cooperativa Agrícola Ganadera de Arroyo Cabral Ltda	Alimentos	03/06/08	u\$s	460.000	04/04/11	SGR
Alvarez Hermanos S.A. - 2 P - Serie III	Alimentos	15/08/08	u\$s	300.000	15/08/10	SGR
Savant Pharm S.A. - Serie I	Farmacéutico	19/08/08	u\$s	1.000.000	06/08/11	SGR
Rural Ceres S.A. - Serie I	Productor Agropecuario	05/12/08	u\$s	1.350.000	30/12/10	SGR
Total 2008 emitido en \$						10.657.300
Total 2008 emitido en u\$s						3.460.000

FF

Los fideicomisos detallados en el cuadro corresponden a fiduciarios Pymes.

Colectivos

Diciembre fue el mes de mayor cantidad de emisiones en el año. Es de resaltar que cuatro fideicomisos colocaron su primera serie, estos fideicomisos son Granar, Dulcor, Inverfilm y Euroamericana.

Denominación	Sector	Fecha de colocación	Moneda	Monto colocado	Vto.	Garantía	Cant. de empresas	Destino de los fondos	Provincias
Agro Finance II	Agropecuario	Ene-2008	u\$s	7.961.581	Ago-2008	SGR	54	Insumos y productos agroquímicos.	Buenos Aires, Córdoba, Entre Ríos, Tucumán, La Pampa, Santa Fe.
Secupyme XXXII	Agropecuario	Ene-2008	u\$s	5.349.000	Dic-2008	SGR	27	Soja, poroto.	Salta, Jujuy, Tucumán.
Multipyme V	Agropecuario	Ene-2008	u\$s	4.031.500	Dic-2008	SGR	50	Ajo, arroz, azúcar, frutilla, girasol, maíz, maní, soja, uva.	Buenos Aires, Córdoba, Entre Ríos, Salta, Corrientes, Chaco, San Luis, Tucumán, Neuquén.
Agro Aval VII	Agropecuario	Mar-2008	u\$s	12.426.651	Oct-2008	SGR	134	Capital de trabajo.	Buenos Aires, Córdoba, Entre Ríos, Salta, Santa Fe, Tucumán.
Multipyme VI	Agropecuario	Jul-2008	u\$s	2.605.000	Ago-2009	SGR	18	Mosto, sulfitado, uva, flexi tank, soja, girasol, poroto.	Buenos Aires, Córdoba, La pampa, Mendoza, Salta, San Juan, Chaco, Santa Fe, Santiago del Estero.
Aval Rural VIII	Agropecuario	Sep-2008	u\$s	9.682.000	Ago-2009	SGR	40	Maíz y soja.	Buenos Aires, Córdoba, Entre Ríos, Jujuy, La pampa, Mendoza, Salta, Santa Fe y Santiago del Estero.
Don Mario IV	Agropecuario	Sep-2008	\$	18.055.199	Jul-2009	SGR	42	Semillas.	Buenos Aires, Córdoba, La pampa y Santa Fe.
Secupyme XXXIII	Agropecuario	Sep-2008	u\$s	4.085.000	Ago-2009	SGR	15	Soja, maíz y girasol.	Buenos Aires, Córdoba, Entre Ríos, Salta Formosa, San Luis y Santa Fe.
Agro Finance III	Agropecuario	Oct-2008	u\$s	10.816.925	Ago-2009	SGR	35	Insumos.	Buenos Aires, Córdoba, Entre Ríos y Santa Fe.
Multipyme VII	Agropecuario	Nov-2008	u\$s	3.461.000	Nov-2009	SGR	23	Soja, maíz y girasol.	Buenos Aires, Córdoba, Salta, San Luis, Santa Fe y Entre Ríos.
Aval Rural IX	Agropecuario	Nov-2008	u\$s	5.489.000	Sep-2009	SGR	43	Maíz y soja.	Buenos Aires, Córdoba, Entre Ríos, La Pampa, Salta, San Luis y Santa Fe.
Multipyme VIII	Agropecuario	Dic-2008	u\$s	2.125.000	Nov-2009	SGR	13	Soja y maíz.	Buenos Aires, Córdoba, Salta, Santa Fe, Entre Ríos y Santiago del Estero.
Don Mario V	Agropecuario	Dic-2008	\$	17.006.479	Jul-2009	SGR	45	Semillas.	Buenos Aires, Córdoba, Santa Fe, Capital Federal y Chaco.
Cantidad de emisiones	13	Cantidad de pymes	539	Total emitido en \$	249.868.196	Total emitido en U\$S	78.927.678		

Individuales

Denominación	Sector	Fecha de colocación	Monto Colocado	Vto.	Garantía
Meroli X	Comercial	Feb-08	\$ 10.480.063	Ago-11	-
Bonesi XVIII	Comercial	Feb-08	\$ 27.419.164	Feb-11	-
Otero VII	Comercial	Mar-08	\$ 11.288.248	Mar-11	-
Granar I	Comercial	Mar-08	u\$s 1.870.000	Feb-09	SGR
Rizzibono III	Comercial	Abr-08	\$ 9.360.197	Mar-10	-
Musibono VI	Comercial	Abr-08	\$ 6.793.302	May-11	-
Lombabono III	Comercial	Abr-08	\$ 6.403.516	Mar-11	-
Bonesi XIX	Comercial	May-08	\$ 31.711.240	Jun-11	-
Dulcor I	Industrial y Comercial	Jun-08	\$ 12.000.000	Feb-10	-
Otero VIII	Comercial	Jul-08	\$ 11.004.957	Jul-11	-
Rizzibono IV	Comercial	Ago-08	\$ 6.572.610	Jul-10	-
Meroli XI	Comercial	Sep-08	\$ 13.670.839	Sep-11	-
Inverfilm I	Otros	Sep-08	\$ 8.740.360	Ene-10	-
Bonesi XX	Comercial	Sep-08	\$ 33.561.718	Ago-11	-
Musibono VII	Comercial	Nov-08	\$ 9.865.059	Jul-11	-
Bonesi XXI	Comercial	Dic-08	\$ 30.133.137	Nov-11	-
Lombabono IV	Comercial	Dic-08	\$ 12.576.456	Jun-11	-
Meroli XII	Comercial	Dic-08	\$ 10.708.612	Ene-12	-
Granar II	Comercial	Dic-08	u\$s 3.840.000	Dic-09	SGR
Euroamericana I	Comercial	Dic-08	\$ 4.711.502	Jun-11	-
Cantidad de emisiones	20	Total emitido en \$	276.231.040	Total emitido en U\$S	86.605.928

Desarrollo Comercial y Pymes

Contacto: GABRIELA GORINI
pymes@bcba.sba.com.ar
 54.11.4316-7126
www.bcba.sba.com.ar

Se autoriza la reproducción en forma total o parcial del contenido del presente reporte citando la fuente.