

## CIFRAS PYMES - FEBRERO DE 2009

- EL TOTAL FINANCIADO A PYMES DURANTE FEBRERO DE 2009 SUPERÓ EN UN 32% AL MISMO MES DE 2008.
- SE COLOCARON CUATRO FIDEICOMISOS FINANCIEROS: AGRO FINANCE IV, MEROLI XIII, BONESI XXII Y LA AGROPECUARIO I.
- MONTO TOTAL FINANCIADO A PYMES DESDE EL 2DO. SEMESTRE DE 2002, \$ 3.968 MILLONES.
- CANTIDAD DE PYMES FINANCIADAS DESDE EL 2DO. SEMESTRE DE 2002, 7.279 EMPRESAS.

### Novedades

• El día 9 de febrero se colocó el 100% del Fideicomiso Financiero Pyme La Agropecuaria Serie I por u\$s1.500.000. La fecha de emisión de este nuevo fideicomiso es el 10 de febrero de 2009 mientras que la fecha de vencimiento es en agosto de 2009.

El fideicomiso cuenta con la participación de Gestión Fiduciaria S.A. como Fiduciario Financiero mientras que Cohen Sociedad de Bolsa S.A. actúa como colocador. Por su parte, las empresas La Agropecuaria S.A. y Capital Farming S.A., operaron como fiduciantes.

La emisión será destinada a financiar la actividad de siembra de soja, trigo, cebada, colza, maíz, girasol, sorgo y soja 2ª. Los campos están localizados en diferentes zonas de la provincia de Buenos Aires.

• La oficina de Desarrollo Comercial y Pymes de la Bolsa ofrece un ciclo de entrenamiento gratuito sobre financiamiento e inversión en el mercado de capitales, para cámaras sectoriales y regionales, cooperativas de servicios productivas, comerciales y exportadoras, pymes y profesionales de empresas.

• También sigue vigente el servicio de consulta directa a través de video conferencia, en forma personalizada, a cargo de Gabriela Gorini, disponible de lunes a viernes, durante la franja horaria de 9 a 13 horas. Se puede acceder desde cualquier computadora que cuente con cámara Web, para realizar todo tipo de consultas respecto del financiamiento de las pequeñas y medianas empresas a través del mercado de capitales. La dirección de correo electrónico de contacto es [consultaspymes@hotmail.com](mailto:consultaspymes@hotmail.com)

	Valores de corto plazo Obligaciones negociables		Fideicomisos Financieros		Cheques de Pago Diferido		Totales por mes
	Emisiones	Monto en \$	Emisiones	Monto en \$	Emisiones	Monto en \$	Monto en \$
<b>Feb-08</b>	-	-	2	37.899.227	1.649	49.317.408	87.216.635
<b>Mar-08</b>	1	1.103.200	3	56.394.845	1.729	48.213.825	105.711.870
<b>Abr-08</b>	-	-	3	22.557.015	1.955	43.562.959	66.119.974
<b>May-08</b>	-	-	1	31.711.240	2.227	50.107.397	81.818.637
<b>Jun-08</b>	1	1.462.800	1	12.000.000	1.966	55.587.032	69.049.832
<b>Jul-08</b>	-	-	2	18.879.872	2.498	71.850.507	90.730.379
<b>Ago-08</b>	2	3.930.600	1	6.572.610	2.048	64.658.450	75.161.660
<b>Sep-08</b>	-	-	6	115.823.375	2.463	64.354.323	180.177.698
<b>Oct-08</b>	-	-	1	34.527.624	1.994	46.113.280	80.640.904
<b>Nov-08</b>	-	-	3	39.496.347	2.258	42.071.130	81.567.477
<b>Dic-08</b>	1	4.160.700	7	95.727.181	2.197	60.688.635	160.576.516
<b>Ene-09</b>	1	1.000.000	3	33.448.218	2.492	67.513.555	101.961.773
<b>Feb-09</b>	-	-	4	50.782.360	2.183	64.465.368	115.247.728
<b>Total 08 (*)</b>	<b>5</b>	<b>10.657.300</b>	<b>33</b>	<b>526.099.235</b>	<b>24.761</b>	<b>641.804.864</b>	<b>1.178.561.399</b>
<b>Total 09 (**)</b>	<b>1</b>	<b>1.000.000</b>	<b>7</b>	<b>84.230.578</b>	<b>4.675</b>	<b>131.978.923</b>	<b>217.209.501</b>

(\*): Enero 2008 a Diciembre 2008

(\*\*): Enero 2009 a Febrero 2009

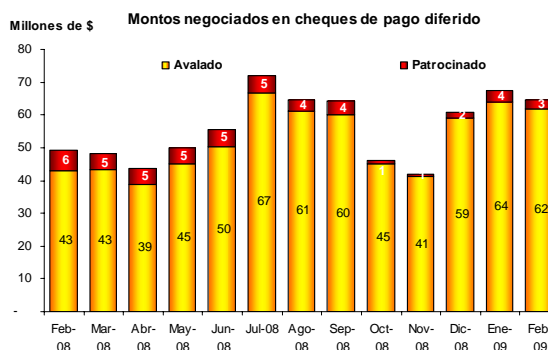
## Cheques

Se negociaron 2.183 cheques de pago diferido durante febrero alcanzando un monto, en ambas modalidades, de \$64,47 millones de pesos, un 31% mayor que el mismo mes del año anterior.

La tasa promedio para ambos sistemas fue de 18,73%, se observa una disminución del 8% con respecto al mes anterior. Cabe destacar que tanto en el sistema avalado como en el patrocinado se produjeron descensos en las tasas ponderadas para todos los plazos.

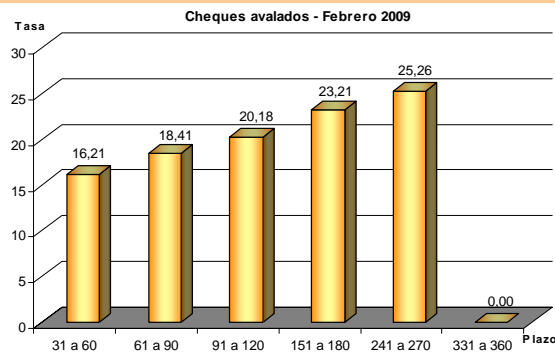
## Montos negociados

	Avalado		Patrocinado	
	Montos	# Cheques	Montos	# Cheques
Feb-08	42.883.092	1.513	6.434.316	136
Mar-08	43.371.153	1.625	4.842.672	104
Abr-08	38.848.938	1.847	4.714.021	108
May-08	45.169.306	2.120	4.938.091	107
Jun-08	50.275.684	1.837	5.311.348	129
Jul-08	66.690.963	2.365	5.159.544	133
Ago-08	61.085.434	1.945	3.573.013	103
Sep-08	60.225.493	2.345	4.128.830	118
Oct-08	44.979.704	1.960	1.133.576	34
Nov-08	41.266.987	2.234	804.142	24
Dic-08	58.962.145	2.149	1.726.490	48
Ene-09	63.904.666	2.409	3.608.889	83
Feb-09	61.931.198	2.124	2.534.170	59

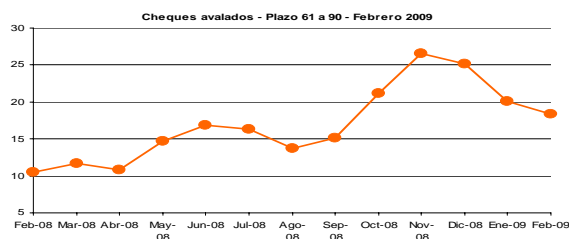


## Tasas ponderadas

Días de plazo	Avalados					
	31 a 60	61 a 90	91 a 120	151 a 180	241 a 270	331 a 360
Feb-08	9,67	10,53	11,15	12,22	14,16	17,96
Mar-08	10,19	11,72	11,97	13,65	15,87	17,51
Abr-08	10,23	10,85	11,97	13,33	15,66	17,76
May-08	14,64	14,74	14,95	16,83	19,69	22,29
Jun-08	15,96	16,83	18,08	18,82	20,62	22,97
Jul-08	15,18	16,32	17,21	19,08	21,73	24,72
Ago-08	13,19	13,76	15,28	17,97	21,41	23,50
Sep-08	13,96	15,09	16,43	18,46	22,01	24,02
Oct-08	19,93	21,19	22,07	22,99	25,56	26,88
Nov-08	23,46	26,55	29,67	32,29	34,44	37,00
Dic-08	22,71	25,16	27,21	31,19	33,00	35,63
Ene-09	18,18	20,08	21,06	23,79	27,00	--
Feb-09	16,21	18,41	20,18	23,21	25,26	--



Días de plazo	Patrocinados		
	31 a 60	91 a 120	151 a 180
Feb-08	12,41	14,83	17,49
Mar-08	11,36	15,06	18,81
Abr-08	11,08	12,44	15,23
May-08	17,08	24,69	17,50
Jun-08	26,11	23,69	27,56
Jul-08	21,24	26,57	24,00
Ago-08	15,88	19,99	23,67
Sep-08	16,91	21,79	25,00
Oct-08	23,79	28,71	31,95
Nov-08	28,89	35,00	--
Dic-08	33,69	33,90	--
Ene-09	32,61	31,37	--
Feb-09	30,23	--	--



## ON y Valores de corto plazo

Las emisiones de obligaciones negociables detalladas en el cuadro siguiente corresponden exclusivamente a obligaciones negociables Pymes.

Denominación	Sector	Fecha de colocación	Moneda	Monto colocado	Vto.	Garantía
WorldFabrics S.A. - Serie III	Fabricación Industrial	12/03/08	u\$s	350.000	01/10/09	-
Cooperativa Agrícola Ganadera de Arroyo Cabral Ltda	Alimentos	03/06/08	u\$s	460.000	04/04/11	SGR
Alvarez Hermanos S.A. - 2 P - Serie III	Alimentos	15/08/08	u\$s	300.000	15/08/10	SGR
Savant Pharm S.A. - Serie I	Farmacéutico	19/08/08	u\$s	1.000.000	06/08/11	SGR
Rural Ceres S.A. - Serie I	Productor Agropecuario	05/12/08	u\$s	1.350.000	30/12/10	SGR
Umbro - Serie II	Comercial	27/01/09	\$	1.000.000	10/01/11	SGR
<b>Total 2008 emitido</b>				<b>\$ 10.657.300</b>		<b>u\$s 3.460.000</b>
<b>Total 2009 emitido</b>				<b>\$ 1.000.000</b>		<b>u\$s 291.206</b>

**FF**

Se efectuaron cuatro colocaciones en el mes: Agro Finance IV, Meroli XIII, Bonesi XXII y La Agropecuario I, financiándose a un total de 24 pymes a través de este instrumento.

Los fideicomisos detallados en el cuadro corresponden a fiduciarios Pymes.

**Colectivos**

Denominación	Sector	Fecha de colocación	Moneda	Monto colocado	Vto.	Garantía	Cant. de empresas	Destino de los fondos	Provincias
Agro Aval VII	Agropecuario	Mar-2008	u\$s	12.426.651	Oct-2008	SGR	134	Capital de trabajo.	Buenos Aires, Córdoba, Entre Ríos, Salta, Santa Fe, Tucumán.
Multipyme VI	Agropecuario	Jul-2008	u\$s	2.605.000	Ago-2009	SGR	18	Mosto, sulfitado, uva, flexi tank, soja, Maíz y soja.	Buenos Aires, Córdoba, La pampa, Mendoza, Salta, San Juan, Chaco, Santa Fe, Santiago del
Aval Rural VIII	Agropecuario	Sep-2008	u\$s	9.682.000	Ago-2009	SGR	40	Maíz y soja.	Buenos Aires, Córdoba, Entre Ríos, Jujuy, La pampa, Mendoza, Salta, Santa Fe y Santiago del
Don Mario IV	Agropecuario	Sep-2008	\$	18.055.199	Jul-2009	SGR	42	Semillas.	Buenos Aires, Córdoba, La pampa y Santa Fe.
Secupyme XXXIII	Agropecuario	Sep-2008	u\$s	4.085.000	Ago-2009	SGR	15	Soja, maíz y girasol.	Buenos Aires, Córdoba, Entre Ríos, Salta Formosa, San Luis y Santa Fe.
Agro Finance III	Agropecuario	Oct-2008	u\$s	10.816.925	Ago-2009	SGR	35	Insumos.	Buenos Aires, Córdoba, Entre Ríos y Santa Fe.
Multipyme VII	Agropecuario	Nov-2008	u\$s	3.461.000	Nov-2009	SGR	23	Soja, maíz y girasol.	Buenos Aires, Córdoba, Salta, San Luis, Santa Fe y Entre Ríos.
Aval Rural IX	Agropecuario	Nov-2008	u\$s	5.489.000	Sep-2009	SGR	43	Maíz y soja.	Buenos Aires, Córdoba, Entre Ríos, La Pampa, Salta, San Luis y Santa Fe.
Multipyme VIII	Agropecuario	Dic-2008	u\$s	2.125.000	Nov-2009	SGR	13	Soja y maíz	Buenos Aires, Córdoba, Salta, Santa Fe, Entre Ríos y Santiago del Estero.
Don Mario V	Agropecuario	Dic-2008	\$	17.006.479	Jul-2009	SGR	45	Semillas.	Buenos Aires, Córdoba, Santa Fe, Capital Federal y Chaco.
Agro Alianza I	Agropecuario	Ene-2009	u\$s	2.325.000	Sep-2009	SGR	24	Soja, maíz y girasol.	Buenos Aires, Córdoba, Santa Fe y Entre Ríos.
Agro Finance 4	Agropecuario	Feb-2009	u\$s	5.532.112	Ago-2009	SGR	22	Insumos y productos agroquímicos.	Buenos Aires, Tucumán, La Pampa y Santa Fe.
La Agropecuaria 1	Agropecuario	Feb-2009	u\$s	1.500.000	Ago-2009		2	Soja, trigo, cebada, colza, maíz, girasol, sorgo y soja de segunda.	Buenos Aires.
<b>Cantidad de emisiones</b>	<b>3</b>	<b>Cantidad de pymes</b>	<b>48</b>	<b>Total emitido en \$</b>	<b>32.523.567</b>	<b>Total emitido en U\$S</b>	<b>9.357.112</b>		

**Individuales**

Denominación	Sector	Fecha de colocación	Monto Colocado	Vto.	Garantía
Meroli X	Comercial	Feb-08	\$ 10.480.063	Ago-11	-
Bonesi XVIII	Comercial	Feb-08	\$ 27.419.164	Feb-11	-
Otero VII	Comercial	Mar-08	\$ 11.288.248	Mar-11	-
Granar I	Comercial	Mar-08	u\$s 1.870.000	Feb-09	SGR
Rizzibono III	Comercial	Abr-08	\$ 9.360.197	Mar-10	-
Musibono VI	Comercial	Abr-08	\$ 6.793.302	May-11	-
Lombabono III	Comercial	Abr-08	\$ 6.403.516	Mar-11	-
Bonesi XIX	Comercial	May-08	\$ 31.711.240	Jun-11	-
Dulcor I	Industrial y Comercial	Jun-08	\$ 12.000.000	Feb-10	-
Otero VIII	Comercial	Jul-08	\$ 11.004.957	Jul-11	-
Rizzibono IV	Comercial	Ago-08	\$ 6.572.610	Jul-10	-
Meroli XI	Comercial	Sep-08	\$ 13.670.839	Sep-11	-
Inverfilm I	Otros	Sep-08	\$ 8.740.360	Ene-10	-
Bonesi XX	Comercial	Sep-08	\$ 33.561.718	Ago-11	-
Musibono VII	Comercial	Nov-08	\$ 9.865.059	Jul-11	-
Bonesi XXI	Comercial	Dic-08	\$ 30.133.137	Nov-11	-
Lombabono IV	Comercial	Dic-08	\$ 12.576.456	Jun-11	-
Meroli XII	Comercial	Dic-08	\$ 10.708.612	Ene-12	-
Granar II	Comercial	Dic-08	u\$s 3.840.000	Dic-09	SGR
Euroamericana I	Comercial	Dic-08	\$ 4.711.502	Jun-11	-
Rizzibono 5	Comercial	Ene-09	\$ 6.773.908	Nov-10	-
Otero 9	Comercial	Ene-09	\$ 18.664.685	Nov-11	-
Meroli 13	Comercial	Feb-09	\$ 7.546.764	Sep-11	-
Bonesi 22	Comercial	Feb-09	\$ 18.721.654	Jul-11	-
<b>Cantidad de emisiones</b>	<b>4</b>	<b>Total emitido en \$</b>	<b>51.707.011</b>	<b>Total emitido en U\$S</b>	<b>14.809.238</b>

**Desarrollo Comercial y Pymes**

Contacto: GABRIELA GORINI  
[pymes@bcba.sba.com.ar](mailto:pymes@bcba.sba.com.ar)  
 54.11.4316-7126  
[www.bcba.sba.com.ar](http://www.bcba.sba.com.ar)

Se autoriza la reproducción en forma total o parcial del contenido del presente reporte citando la fuente.