

## CIFRAS PYMES - AGOSTO DE 2009

- RÉCORD HISTÓRICO DE MONTOS NEGOCIADOS EN CHEQUES DE PAGO DIFERIDO, \$89,5 MILLONES.
- EL TOTAL FINANCIADO A PYMES DURANTE AGOSTO DE 2009 ASCIENDE A \$136,5 MILLONES.
- MONTO TOTAL FINANCIADO A PYMES DESDE EL 2DO. SEMESTRE DE 2002, \$ 4.453 MILLONES.
- CANTIDAD DE PYMES FINANCIADAS DESDE EL 2DO. SEMESTRE DE 2002, 7.516 EMPRESAS.
- BAJARON LAS TASAS DE CHEQUES DE PAGO DIFERIDO.

### Novedades

• JORNADAS BCBA: INVERTIR Y FINANCIARSE. La oficina de Desarrollo Comercial y Pymes de la Bolsa ofrece un programa gratuito sobre financiamiento e inversión en el mercado de capitales, para cámaras sectoriales y regionales, cooperativas de servicios productivas, comerciales y exportadoras, pymes y profesionales de empresas.

• El día 11 de agosto se colocó el 100% del Fideicomiso Financiero PYME Aval Rural 10 por u\$s 8.075.000 a una tasa de corte de 6,39 %. La fecha de emisión de este fideicomiso es el 12 de agosto de 2009 mientras que la fecha de vencimiento es en agosto de 2010.

El fideicomiso cuenta con la participación del Banco de Valores como organizador, Fiduciario Financiero y colocador. La emisión se encuentra avalada en su totalidad por Aval Rural S.G.R., quien además actúa como organizador.

### Totales por instrumento

	Valores de corto plazo Obligaciones negociables		Fideicomisos Financieros		Cheques de Pago Diferido		Totales por mes
	Emisiones	Monto en \$	Emisiones	Monto en \$	Emisiones	Monto en \$	Monto en \$
<b>Ago-08</b>	2	3,930,600	1	6,572,610	2,048	64,658,450	75,161,660
<b>Sep-08</b>	-	-	6	115,823,375	2,463	64,354,323	180,177,698
<b>Oct-08</b>	-	-	1	34,527,624	1,994	46,113,280	80,640,904
<b>Nov-08</b>	-	-	3	39,496,347	2,258	42,071,130	81,567,477
<b>Dic-08</b>	1	4,160,700	7	95,727,181	2,197	60,688,635	160,576,516
<b>Ene-09</b>	1	1,000,000	3	33,448,218	2,492	67,513,555	101,961,773
<b>Feb-09</b>	-	-	4	50,782,360	2,183	64,465,368	115,247,728
<b>Mar-09</b>	-	-	-	-	2,267	59,616,827	59,616,827
<b>Abr-09</b>	-	-	1	7,784,156	2,024	58,897,372	66,681,528
<b>May-09</b>	1	6,685,200	-	-	2,021	55,533,768	62,218,968
<b>Jun-09</b>	-	-	1	3,898,922	2,830	71,879,841	75,778,763
<b>Jul-09</b>	-	-	-	-	3,082	83,926,190	83,926,190
<b>Ago-09</b>	-	-	3	46,962,577	2,358	89,511,481	136,474,058
<b>Total 08 (*)</b>	<b>5</b>	<b>10,657,300</b>	<b>33</b>	<b>526,099,235</b>	<b>24,761</b>	<b>641,804,864</b>	<b>1,178,561,399</b>
<b>Total 09 (**)</b>	<b>2</b>	<b>7,685,200</b>	<b>12</b>	<b>142,876,233</b>	<b>19,257</b>	<b>551,344,402</b>	<b>701,905,835</b>

(\*\*): Enero 2009 a Agosto 2009

(\*): Enero 2008 a Diciembre 2008

### ON y Valores de corto plazo

Las siguientes emisiones corresponden exclusivamente a obligaciones negociables Pymes.

El día 31 de agosto se autorizó la cotización de obligaciones negociables PyME de la cuarta serie del segundo programa de Alvarez Hermanos S.A.C.I.eI. por u\$s 300.000.

Denominación	Sector	Fecha de colocación	Moneda	Monto colocado	Vto.	Garantía
WorldFabrics S.A. - Serie III	Fabricación Industrial	12/03/08	u\$s	350,000	01/10/09	-
Cooperativa Agrícola Ganadera de Arroyo Cabral Ltda	Alimentos	03/06/08	u\$s	460,000	04/04/11	SGR
Alvarez Hermanos S.A. - 2 P - Serie III	Alimentos	15/08/08	u\$s	300,000	15/08/10	SGR
Savant Pharm S.A. - Serie I	Farmacéutico	19/08/08	u\$s	1,000,000	06/08/11	SGR
Rural Ceres S.A. - Serie I	Productor Agropecuario	05/12/08	u\$s	1,350,000	30/12/10	SGR
Umbro - Serie II	Comercial	27/01/09	\$	1,000,000	10/01/11	SGR
Ovoprot International - Serie II	Alimentos	14/05/09	u\$s	1,800,000	15/05/12	-
<b>Total 2008 emitido</b>				\$ 10.657.300		u\$s 3.460.000
<b>Total 2009 emitido</b>				\$ 7.685.200		u\$s 2.091.206

## Cheques

Se negociaron 2.358 cheques de pago diferido durante agosto (un 15 % más que el mismo mes del año anterior) alcanzando un monto –en ambas modalidades – de \$89,51 millones de pesos (un 7% mayor que el mes anterior y un 38% más que agosto de 2008).

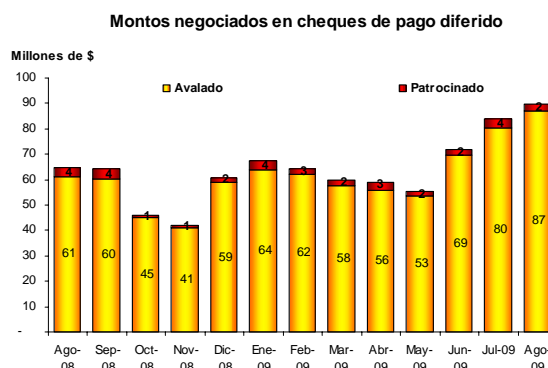
La tasa promedio para ambos sistemas fue del 14,21%,

mientras que las tasas promedio ponderadas del sistema avalado y del patrocinado fueron del 14,54% y 20,82%, respectivamente.

Cabe destacar que, tanto en el sistema avalado como en el patrocinado, se produjeron descensos en las tasas ponderadas para todos los plazos.

## Montos negociados

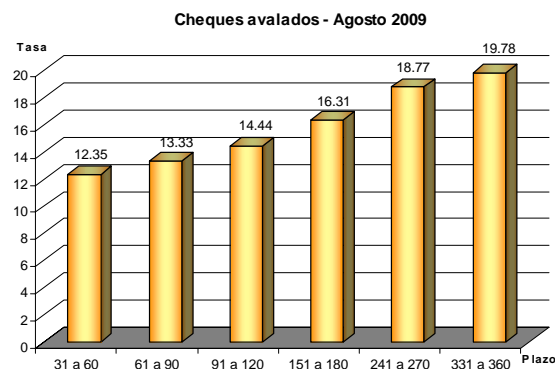
	Avalado		Patrocinado	
	Montos	# Cheques	Montos	# Cheques
Ago-08	61,085,434	1,945	3,573,013	103
Sep-08	60,225,493	2,345	4,128,830	118
Oct-08	44,979,704	1,960	1,133,576	34
Nov-08	41,266,987	2,234	804,142	24
Dic-08	58,962,145	2,149	1,726,490	48
Ene-09	63,904,666	2,409	3,608,889	83
Feb-09	61,931,198	2,124	2,534,170	59
Mar-09	57,515,237	2,223	2,101,590	44
Abr-09	55,810,849	1,978	3,086,523	46
May-09	53,430,829	1,974	2,102,939	47
Jun-09	69,465,127	2,784	2,414,714	46
Jul-09	80,226,768	3,027	3,699,422	55
Ago-09	87,195,619	2,306	2,315,862	52



## Tasas ponderadas

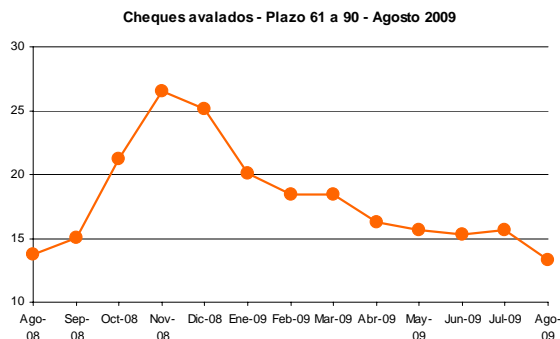
### Avalados

Días de plazo	31 a 60	61 a 90	91 a 120	151 a 180	241 a 270	331 a 360
Ago-08	13.19	13.76	15.28	17.97	21.41	23.50
Sep-08	13.96	15.09	16.43	18.46	22.01	24.02
Oct-08	19.93	21.19	22.07	22.99	25.56	26.88
Nov-08	23.46	26.55	29.67	32.29	34.44	37.00
Dic-08	22.71	25.16	27.21	31.19	33.00	35.63
Ene-09	18.18	20.08	21.06	23.79	27.00	--
Feb-09	16.21	18.41	20.18	23.21	25.26	--
Mar-09	16.30	18.41	19.76	22.73	25.18	--
Abr-09	15.58	16.27	17.56	20.46	23.75	25.39
May-09	15.37	15.65	16.57	18.53	22.45	24.97
Jun-09	14.13	15.33	16.78	19.29	21.97	24.60
Jul-09	13.77	15.64	16.31	18.15	21.79	23.21
Ago-09	12.35	13.33	14.44	16.31	18.77	19.78



### Patrocinados

Días de plazo	31 a 60	91 a 120	151 a 180
Ago-08	15.88	19.99	23.67
Sep-08	16.91	21.79	25.00
Oct-08	23.79	28.71	31.95
Nov-08	28.89	35.00	--
Dic-08	33.69	33.90	--
Ene-09	32.61	31.37	--
Feb-09	30.23	--	--
Mar-09	26.52	--	--
Abr-09	23.84	30.00	--
May-09	25.51	31.63	--
Jun-09	21.14	--	--
Jul-09	25.88	--	--
Ago-09	15.96	21.22	--



## Fideicomisos Financieros

Los fideicomisos detallados en el cuadro corresponden a fiduciarios pymes.

Se efectuaron tres colocaciones en el mes – Aval Rural X, Meroli XIV y Cerrito I -, financiándose a un total de 39 pymes a través de este instrumento.

### Colectivos

Denominación	Sector	Fecha de colocación	Moneda	Monto colocado	Vto.	Garantía	Cant. de empresas	Destino de los fondos	Provincias
Aval Rural VIII	Agropecuario	Sep-2008	u\$s	9,682,000	Ago-2009	SGR	40	Maíz y soja.	Buenos Aires, Córdoba, Entre Ríos, Jujuy, La pampa, Mendoza, Salta, Santa Fe y Santiago del
Don Mario IV	Agropecuario	Sep-2008	\$	18,055,199	Jul-2009	SGR	42	Semillas.	Buenos Aires, Córdoba, La pampa y Santa Fe.
Secupyme XXXIII	Agropecuario	Sep-2008	u\$s	4,085,000	Ago-2009	SGR	15	Soja, maíz y girasol.	Buenos Aires, Córdoba, Entre Ríos, Salta Formosa, San Luis y Santa Fe.
Agro Finance III	Agropecuario	Oct-2008	u\$s	10,816,925	Ago-2009	SGR	35	Insumos.	Buenos Aires, Córdoba, Entre Ríos y Santa Fe.
Multipyme VII	Agropecuario	Nov-2008	u\$s	3,461,000	Nov-2009	SGR	23	Soja, maíz y girasol.	Buenos Aires, Córdoba, Salta, San Luis, Santa Fe y Entre Ríos.
Aval Rural IX	Agropecuario	Nov-2008	u\$s	5,489,000	Sep-2009	SGR	43	Maíz y soja.	Buenos Aires, Córdoba, Entre Ríos, La Pampa, Salta, San Luis y Santa Fe.
Multipyme VIII	Agropecuario	Dic-2008	u\$s	2,125,000	Nov-2009	SGR	13	Soja y maíz.	Buenos Aires, Córdoba, Salta, Santa Fe, Entre Ríos y Santiago del Estero.
Don Mario V	Agropecuario	Dic-2008	\$	17,006,479	Jul-2009	SGR	45	Semillas.	Buenos Aires, Córdoba, Santa Fe, Capital Federal y Chaco.
Agro Alianza I	Agropecuario	Ene-2009	u\$s	2,325,000	Sep-2009	SGR	24	Soja, maíz y girasol.	Buenos Aires, Córdoba, Santa Fe y Entre Ríos.
Agro Finance IV	Agropecuario	Feb-2009	u\$s	5,532,112	Ago-2009	SGR	22	Insumos y productos agroquímicos.	Buenos Aires, Tucumán, La Pampa y Santa Fe.
La Agropecuaria I	Agropecuario	Feb-2009	u\$s	1,500,000	Ago-2009		2	Soja, trigo, cebada, colza, maíz, girasol, sorgo y soja de segunda.	Buenos Aires.
Aval Rural X	Agropecuario	Ago-2009	u\$s	8,075,000	Ago-2010	SGR	38	Maíz, trigo, girasol y soja.	Buenos Aires, Córdoba, Entre Ríos, Salta, y Santa Fe.
<b>Cantidad de emisiones</b>	<b>4</b>	<b>Cantidad de pymes</b>	<b>86</b>	<b>Total emitido en \$</b>	<b>63,426,592</b>	<b>Total emitido en U\$S</b>	<b>17,432,112</b>		

### Individuales

Denominación	Sector	Fecha de colocación	Monto Colocado	Vto.	Garantía
Otero VIII	Comercial	Jul-08	\$ 11,004,957	Jul-11	-
Rizzibono IV	Comercial	Ago-08	\$ 6,572,610	Jul-10	-
Meroli XI	Comercial	Sep-08	\$ 13,670,839	Sep-11	-
Inverfilm I	Otros	Sep-08	\$ 8,740,360	Ene-10	-
Bonesi XX	Comercial	Sep-08	\$ 33,561,718	Ago-11	-
Musibono VII	Comercial	Nov-08	\$ 9,865,059	Jul-11	-
Bonesi XXI	Comercial	Dic-08	\$ 30,133,137	Nov-11	-
Lombabono IV	Comercial	Dic-08	\$ 12,576,456	Jun-11	-
Meroli XII	Comercial	Dic-08	\$ 10,708,612	Ene-12	-
Granar II	Comercial	Dic-08	u\$s 3,840,000	Dic-09	SGR
Euroamericana I	Comercial	Dic-08	\$ 4,711,502	Jun-11	-
Rizzibono V	Comercial	Ene-09	\$ 6,773,908	Nov-10	-
Otero IX	Comercial	Ene-09	\$ 18,664,685	Nov-11	-
Meroli XIII	Comercial	Feb-09	\$ 7,546,764	Sep-11	-
Bonesi XXII	Comercial	Feb-09	\$ 18,721,654	Jul-11	-
Stoller II	Industrial y Comercial	Abr-09	u\$s 2,112,963	Oct-09	-
Rizzibono VI	Comercial	Jun-09	\$ 3,898,922	Jul-10	-
Meroli XIV	Comercial	Ago-09	\$ 7,673,070	Abr-12	-
Cerrito I	Consumo	Ago-09	\$ 8,386,482	Abr-12	-
<b>Cantidad de emisiones</b>	<b>8</b>	<b>Total emitido en \$</b>	<b>79,449,641</b>	<b>Total emitido en U\$S</b>	<b>22,140,908</b>

## Desarrollo Comercial y Pymes

Contacto: GABRIELA GORINI  
[pymes@bcba.sba.com.ar](mailto:pymes@bcba.sba.com.ar)  
 54.11.4316-7126  
[www.bcba.sba.com.ar](http://www.bcba.sba.com.ar)

Se autoriza la reproducción en forma total o parcial del contenido del presente reporte citando la fuente.