

## CIFRAS PYMES - DICIEMBRE DE 2009

- EL TOTAL FINANCIADO A PYMES DURANTE DICIEMBRE DE 2009 ASCIENDE A \$143 MILLONES.
- MONTO TOTAL FINANCIADO A PYMES DESDE EL 2DO. SEMESTRE DE 2002, \$ 4.977 MILLONES.
- CANTIDAD DE PYMES FINANCIADAS DESDE EL 2DO. SEMESTRE DE 2002, 8.379 EMPRESAS.
- AÑO 2009: RÉCORD HISTÓRICO DEL VOLUMEN NEGOCIADO DE CHEQUES.
- AÑO 2009: RÉCORD HISTÓRICO EN TASAS MÍNIMAS DE COLOCACIÓN DE FIDEICOMISOS FINANCIEROS.
- EL TOTAL FINANCIADO A PYMES DURANTE EL 2009 SUPERÓ EN UN 4% AL 2008.

### Destacados del mes

• El día 14 de diciembre se colocó el 100% del Fideicomiso Financiero Secupyme Serie 34 por u\$s 1.225.000 a una tasa de corte del 2,7% anual. El vencimiento del mismo es el 10 de agosto de 2010.

El fideicomiso cuenta con la participación de Banco de Valores S.A. como fiduciario financiero y organizador de la emisión y colocación, Garantizar S.G.R. es el

organizador de la emisión, avalista y auditor técnico y Pereyra Zorraquín, Ichaso y Asociados S.A. es quien actúa como estructurador comercial.

La emisión será destinada a financiar la actividad de siembra de soja en los campos localizados en diferentes zonas de las provincias de Buenos Aires, Entre Ríos, Santa Fe, Salta y Córdoba.

### Totales por instrumento

	Valores de corto plazo Obligaciones negociables		Fideicomisos Financieros		Cheques de Pago Diferido		Totales por mes
	Emisiones	Monto en \$	Emisiones	Monto en \$	Emisiones	Monto en \$	Monto en \$
Dic-08	1	4,160,700	7	95,727,181	2,197	60,688,635	160,576,516
Ene-09	1	1,000,000	3	33,448,218	2,492	67,513,555	101,961,773
Feb-09	-	-	4	50,782,360	2,183	64,465,368	115,247,728
Mar-09	-	-	-	-	2,267	59,616,827	59,616,827
Abr-09	-	-	1	7,784,156	2,024	58,897,372	66,681,528
May-09	1	6,685,200	-	-	2,021	55,533,768	62,218,968
Jun-09	-	-	1	3,898,922	2,830	71,879,841	75,778,763
Jul-09	-	-	-	-	3,082	83,926,190	83,926,190
Ago-09	-	-	3	46,962,577	2,358	89,511,481	136,474,058
Sep-09	1	1,155,300	3	56,180,216	3,088	85,682,318	143,017,834
Oct-09	-	-	2	28,951,834	2,921	76,847,685	105,799,519
Nov-09	-	-	4	51,357,107	3,079	80,059,827	131,416,934
Dic-09	-	-	3	55,244,287	3,082	87,923,776	143,168,063
<b>Total 08 (*)</b>	<b>5</b>	<b>10,657,300</b>	<b>33</b>	<b>526,099,235</b>	<b>24,761</b>	<b>641,804,864</b>	<b>1,178,561,399</b>
<b>Total 09 (**)</b>	<b>3</b>	<b>8,840,500</b>	<b>24</b>	<b>334,609,677</b>	<b>31,427</b>	<b>881,858,008</b>	<b>1,225,308,184</b>

(\*\*): Enero 2009 a Diciembre 2009

(\*): Enero 2008 a Diciembre 2008

### ON y Valores de corto plazo

Las siguientes emisiones corresponden exclusivamente a obligaciones negociables Pymes.

Denominación	Sector	Fecha de colocación	Moneda	Monto colocado	Vto.	Garantía
WorldFabrics S.A. - Serie III	Fabricación Industrial	12/03/08	u\$s	350,000	01/10/09	-
Cooperativa Agrícola Ganadera de Arroyo Cabral Ltda	Alimentos	03/06/08	u\$s	460,000	04/04/11	SGR
Alvarez Hermanos S.A. - 2 P - Serie III	Alimentos	15/08/08	u\$s	300,000	15/08/10	SGR
Savant Pharm S.A. - Serie I	Farmacéutico	19/08/08	u\$s	1,000,000	06/08/11	SGR
Rural Ceres S.A. - Serie I	Productor Agropecuario	05/12/08	u\$s	1,350,000	30/12/10	SGR
Umbro - Serie II	Comercial	27/01/09	\$	1,000,000	10/01/11	SGR
Ovoprot International - Serie II	Alimentos	14/05/09	u\$s	1,800,000	15/05/12	-
Alvarez Hermanos S.A. - 2 P - Serie IV	Alimentos	14/09/09	u\$s	300,000	11/09/11	SGR
<b>Total 2008 emitido</b>				<b>\$ 10.657.300</b>		<b>u\$s 3.460.000</b>
<b>Total 2009 emitido</b>				<b>\$ 8.840.500</b>		<b>u\$s 2.391.206</b>

## Cheques

Se negociaron 3.082 cheques de pago diferido durante diciembre (un 40% mayor que diciembre de 2008) alcanzando un monto –en ambas modalidades – de \$ 88 millones de pesos (casi un 45% más que el mismo mes del año anterior).

La tasa promedio para ambos sistemas fue del 13,34%, mientras que las tasas promedio ponderadas del sistema avalado y del patrocinado fueron del 13,56% y 17,42% respectivamente.

Al realizarse una comparación interanual se puede observar que en las tasas ponderadas para todos los

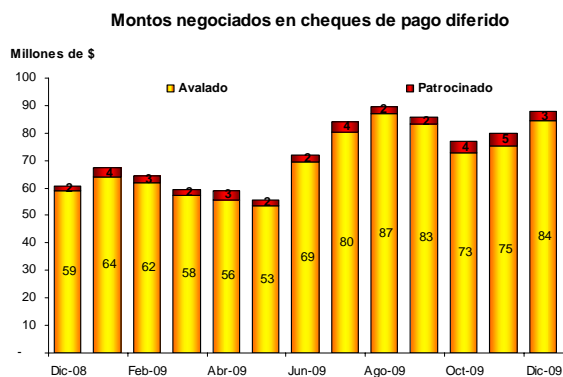
plazos- tanto en el sistema avalado como en el patrocinado – registraron un fuerte descenso del 50% en promedio.

Este instrumento de financiamiento ha crecido más del 37% durante el 2009, lo que implica que se ha negociado \$ 240 millones por encima del volumen operado en el año anterior. Se destaca la participación del cheque avalado por SGR con el 96% del mercado.

Cabe destacar que los cheques impulsaron el incremento del volumen total financiado a pymes en el 2009 en esta Bolsa.

## Montos negociados

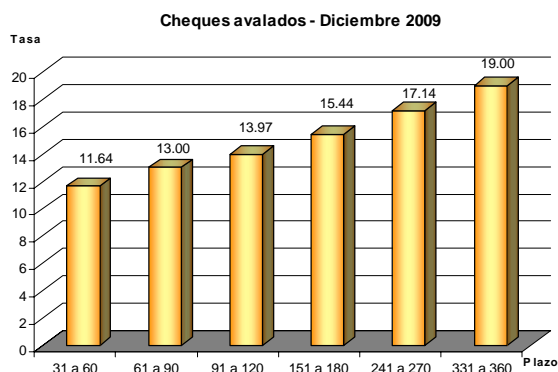
	Avalado		Patrocinado	
	Montos	# Cheques	Montos	# Cheques
Dic-08	58,962,145	2,149	1,726,490	48
Ene-09	63,904,666	2,409	3,608,889	83
Feb-09	61,931,198	2,124	2,534,170	59
Mar-09	57,515,237	2,223	2,101,590	44
Abr-09	55,810,849	1,978	3,086,523	46
May-09	53,430,829	1,974	2,102,939	47
Jun-09	69,465,127	2,784	2,414,714	46
Jul-09	80,226,768	3,027	3,699,422	55
Ago-09	87,195,619	2,306	2,315,862	52
Sep-09	83,281,500	3,037	2,400,818	51
Oct-09	73,011,814	2,855	3,835,871	66
Nov-09	75,375,827	3,011	4,684,000	68
Dic-09	84,440,896	3,043	3,482,879	39



## Tasas ponderadas

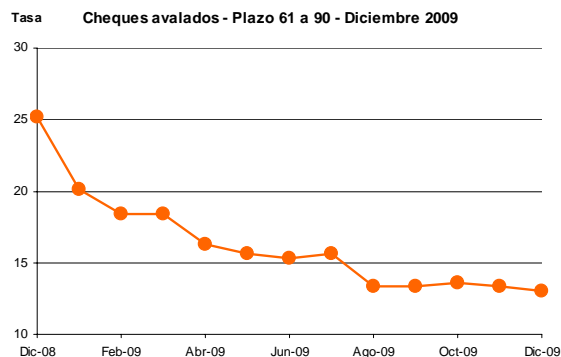
### Avalados

Días de plazo	31 a 60	61 a 90	91 a 120	151 a 180	241 a 270	331 a 360
Dic-08	22.71	25.16	27.21	31.19	33.00	35.63
Ene-09	18.18	20.08	21.06	23.79	27.00	--
Feb-09	16.21	18.41	20.18	23.21	25.26	--
Mar-09	16.30	18.41	19.76	22.73	25.18	--
Abr-09	15.58	16.27	17.56	20.46	23.75	25.39
May-09	15.37	15.65	16.57	18.53	22.45	24.97
Jun-09	14.13	15.33	16.78	19.29	21.97	24.60
Jul-09	13.77	15.64	16.31	18.15	21.79	23.21
Ago-09	12.35	13.33	14.44	16.31	18.77	19.78
Sep-09	12.68	13.38	14.03	15.82	17.34	18.52
Oct-09	12.32	13.61	14.60	15.89	17.04	19.35
Nov-09	12.28	13.36	14.64	15.83	17.02	20.14
Dic-09	11.64	13.00	13.97	15.44	17.14	19.00



### Patrocinados

Días de plazo	31 a 60	91 a 120	151 a 180
Dic-08	33.69	33.90	--
Ene-09	32.61	31.37	--
Feb-09	30.23	--	--
Mar-09	26.52	--	--
Abr-09	23.84	30.00	--
May-09	25.51	31.63	--
Jun-09	21.14	--	--
Jul-09	25.88	--	--
Ago-09	15.96	21.22	--
Sep-09	17.81	22.96	--
Oct-09	19.65	28.07	--
Nov-09	17.04	20.29	--
Dic-09	14.81	20.07	--



## Fideicomisos Financieros

Se efectuaron tres colocaciones en el mes – Agro Aval X, Secupyme XXXIV, Agro Aval XI - financiándose a un total de 173 pymes a través de este instrumento.

Es notable la recuperación que tuvieron los fideicomisos en el segundo semestre, donde el monto colocado superó en un 250% al primer semestre del 2009.

Cabe resaltar que este instrumento obtuvo las tasas de colocación más bajas de su historia. El record pertenece al FF Secupyme 34 con una tasa del 2,7%, seguido por el FF Agro Alianza 2, del 3% (ambas emisiones fueron en dólares y avaladas por SGR).

Los fideicomisos detallados en el cuadro corresponden a fiduciarios Pymes.

## Colectivos

Denominación	Sector	Fecha de colocación	Moneda	Monto colocado	Vto.	Garantía	Cant. de empresas	Destino de los fondos	Provincias
Agro Alianza I	Agropecuario	Ene-2009	u\$s	2,325,000	Sep-2009	SGR	24	Soja, maíz y girasol.	Buenos Aires, Córdoba, Santa Fe y Entre Ríos.
Agro Finance IV	Agropecuario	Feb-2009	u\$s	5,532,112	Ago-2009	SGR	22	Insumos y productos agroquímicos.	Buenos Aires, Tucumán, La Pampa y Santa Fe.
La Agropecuaria I	Agropecuario	Feb-2009	u\$s	1,500,000	Ago-2009		2	Soja, trigo, cebada, colza, maíz, girasol, sorgo y soja de segunda.	Buenos Aires.
Aval Rural X	Agropecuario	Ago-2009	u\$s	8,075,000	Ago-2010	SGR	38	Maíz, trigo, girasol y soja.	Buenos Aires, Córdoba, Entre Ríos, Salta, y Santa Fe.
Puente Pymes I	Sector Mixto	Sep-2009	u\$s	1,851,274	Sep-2012	SGR	8	Varios.	Buenos Aires, Catamarca, Mendoza, Misiones y Salta.
Don Mario VI	Agropecuario	Sep-2009	u\$s	4,448,941	Jun-2010	SGR	27	Semillas.	Buenos Aires, Córdoba y Santa Fe.
Aval Rural XI	Agropecuario	Sep-2009	u\$s	8,337,000	Ago-2010	SGR	51	Maíz, trigo, girasol y soja.	Buenos Aires, Córdoba, Entre Ríos, La Pampa, Salta, y Santa Fe.
Agro Aval VIII	Agropecuario	Oct-2009	u\$s	5,509,400	Jun-2010	SGR	66	Soja.	Buenos Aires, Córdoba, Salta, Chaco, Santa Fe, Tucumán, Jujuy y La Pampa.
Multipyme IX	Agropecuario	Oct-2009	u\$s	2,035,000	Ago-2010	SGR	13	Soja, maíz y girasol.	Entre Ríos, Santa Fe, Salta, Córdoba y Buenos Aires
Agro Aval IX	Agropecuario	Nov-2009	u\$s	6,326,000	Jun-2010	SGR	97	Soja.	Buenos Aires, Córdoba, Salta, Chaco, Santa Fe, Tucumán y La Pampa.
Don Mario VII	Agropecuario	Nov-2009	u\$s	3,706,781	Jul-2010	SGR	41	Semillas.	Buenos Aires, Córdoba, Santa Fe, Buenos Aires y Chaco.
Agro Alianza II	Agropecuario	Nov-2009	u\$s	2,460,000	Jul-2010	SGR	35	Maíz y soja.	Buenos Aires, Córdoba, Santa Fe, Buenos Aires y Chaco.
Agro Aval X	Agropecuario	Dic-2009	u\$s	5,686,500	Jul-2010	SGR	65	Soja.	Buenos Aires, Córdoba, Salta, Chaco, Santa Fe, Tucumán y CABA.
Secupyme XXXIV	Agropecuario	Dic-2009	u\$s	1,225,000	Ago-2010	SGR	9	Soja.	Buenos Aires, Entre Ríos, Santa Fe, Salta y Córdoba.
Agro Aval XI	Agropecuario	Dic-2009	u\$s	7,583,100	Abr-2010	SGR	99	Maíz, trigo, girasol y soja.	Buenos Aires, Córdoba, Salta, Santa Fe, Catamarca, Corrientes La Pampa y CABA.
<b>Cantidad de emisiones</b>	<b>15</b>	<b>Cantidad de pymes</b>	<b>597</b>	<b>Total emitido en \$</b>	<b>251,453,593</b>	<b>Total emitido en U\$S</b>	<b>66,601,108</b>		

## Individuales

Denominación	Sector	Fecha de colocación	Monto Colocado	Vto.	Garantía
Rizzibono V	Comercial	Ene-09	\$ 6,773,908	Nov-10	-
Otero IX	Comercial	Ene-09	\$ 18,664,685	Nov-11	-
Meroli XIII	Comercial	Feb-09	\$ 7,546,764	Sep-11	-
Bonesi XXII	Comercial	Feb-09	\$ 18,721,654	Jul-11	-
Stoller II	Industrial y Comercial	Abr-09	u\$s 2,112,963	Oct-09	-
Rizzibono VI	Comercial	Jun-09	\$ 3,898,922	Jul-10	-
Meroli XIV	Comercial	Ago-09	\$ 7,673,070	Abr-12	-
Cerrito I	Consumo	Ago-09	\$ 8,386,482	Abr-12	-
Rizzibono VII	Comercial	Nov-09	\$ 3,706,443	Abr-11	-
<b>Cantidad de emisiones</b>	<b>9</b>	<b>Total emitido en \$</b>	<b>83,156,084</b>	<b>Total emitido en U\$S</b>	<b>26,818,692</b>

## Desarrollo Comercial y Pymes

Contacto: GABRIELA GORINI  
[pymes@bcba.sba.com.ar](mailto:pymes@bcba.sba.com.ar)  
 54.11.4316-7126  
[www.bcba.sba.com.ar](http://www.bcba.sba.com.ar)

Se autoriza la reproducción en forma total o parcial del contenido del presente reporte citando la fuente.