

**CHEQUES DE PAGO DIFERIDO EN LA BCBA**

Evolución semanal de tasas ponderadas y concentración de montos por plazos, comparativo con la semana anterior.

Semana del 20 al 24 de Abril de 2009

	Monto negociado en \$	Cantidad de cheques	Tasa ponderada según plazo en días	
			1 - 180 días	181 - 360 días
<b>Sistema Avalado</b>	13.708.248	528	17,14	22,22
<b>Sistema Patrocinado</b>	1.561.225	16		
<b>Total</b>	<b>15.269.473</b>	<b>544</b>		

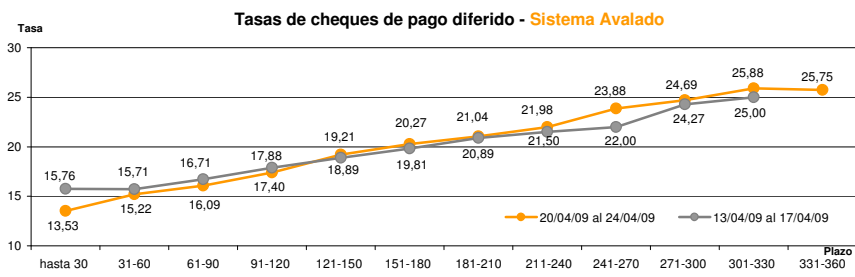
Ponderada por concentración de montos por plazos

Tasa de interés anual (Ponderada por concentración de montos)	hasta 30	31-60	61-90	91-120	121-150	151-180	181-210	211-240	241-270	271-300	301-330	331-360
<b>Sistema Avalado</b>	13,53	15,22	16,09	17,40	19,21	20,27	21,04	21,98	23,88	24,69	25,88	25,75
<b>Sistema Patrocinado</b>	15,00	30,79	30,00	30,00								

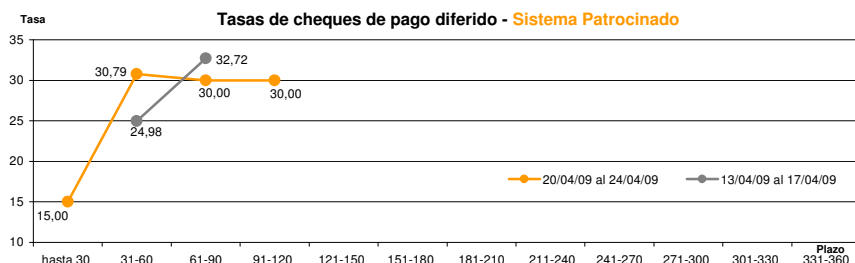
Cantidad y Montos de Cheques	hasta 30	31-60	61-90	91-120	121-150	151-180	181-210	211-240	241-270	271-300	301-330	331-360
<b>Sistema Avalado</b>	66	90	90	109	97	41	18	4	4	4	3	2
	873.037	2.212.304	2.878.181	2.280.692	3.212.587	1.023.912	722.507	162.007	112.007	120.007	95.007	16.000
<b>Sistema Patrocinado</b>	3	3	6	4								
	540.118	75.671	545.437	400.000								

\*Datos en base a valores nominales de la negociación primaria de cheques de pago diferido. Son excluidos de la estadística los cheques renegociados.

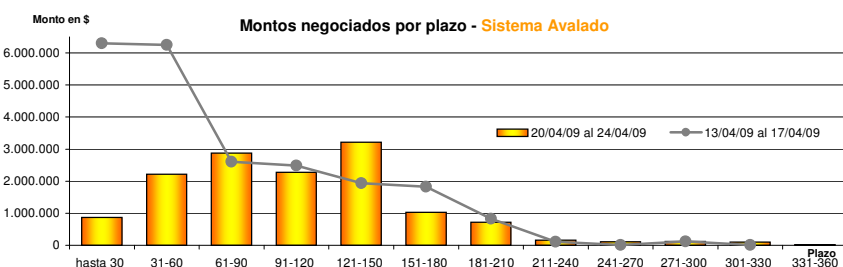
Fuente: Desarrollo Comercial y PyMEs de la BCBA



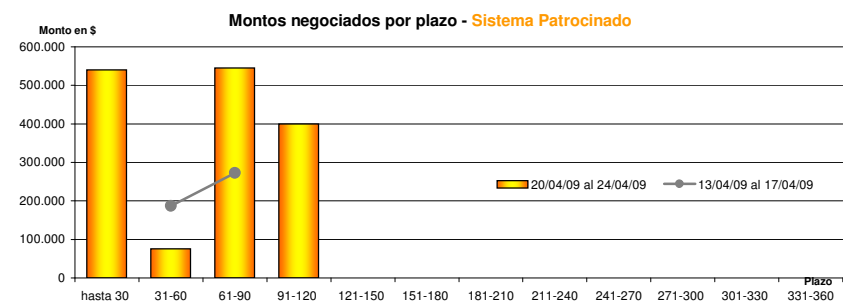
Fuente: Desarrollo Comercial y PyMEs de la BCBA



Fuente: Desarrollo Comercial y PyMEs de la BCBA



Fuente: Desarrollo Comercial y PyMEs de la BCBA



Fuente: Desarrollo Comercial y PyMEs de la BCBA