

CIFRAS PYMES - ENERO DE 2010

- EL TOTAL FINANCIADO A PYMES DURANTE ENERO DE 2010 ASCIENDE A \$100 MILLONES.
- MONTO TOTAL FINANCIADO A PYMES DESDE EL 2DO. SEMESTRE DE 2002, \$ 5.077 MILLONES.
- CANTIDAD DE PYMES FINANCIADAS DESDE EL 2DO. SEMESTRE DE 2002, 8.426 EMPRESAS.

Destacados del mes

• El día 22 de enero se colocó el 100% del Fideicomiso Financiero Multipyme Serie 10 por u\$s 1.955.000 a una tasa de corte del 2,25% anual. Los valores de deuda fiduciaria se amortizan en un sólo pago el 18 de agosto de 2010.

El fideicomiso cuenta con la participación de Bapro Mandatos y Negocios S.A. como fiduciario financiero, Garantizar S.G.R. es el organizador, avalista y operador y actúan como estructuradores comerciales LBO Sociedad de Bolsa S.A., Pereyra Zorraquín, Ichaso y Asociados S.A. e IGL Granos S.A.

La emisión será destinada a financiar la actividad de siembra de girasol, maíz y soja en los campos están localizados en diferentes zonas de las provincias de Entre Ríos, Santa Fe, Salta, Córdoba, Corrientes, Formosa, Santiago del Estero y Buenos Aires.

• JORNADAS BCBA: INVERTIR Y FINANCIARSE. La oficina de Desarrollo Comercial y Pymes de la Bolsa ofrece un programa gratuito sobre financiamiento e inversión en el mercado de capitales, para cámaras sectoriales y regionales, cooperativas de servicios productivas, comerciales y exportadoras, pymes y profesionales de empresas.

Totales por instrumento

	Valores de corto plazo Obligaciones negociables		Fideicomisos Financieros		Cheques de Pago Diferido		Totales por mes
	Emisiones	Monto en \$	Emisiones	Monto en \$	Emisiones	Monto en \$	Monto en \$
Ene-09	1	1.000.000	3	33.448.218	2.492	67.513.555	101.961.773
Feb-09	-	-	4	50.782.360	2.183	64.465.368	115.247.728
Mar-09	-	-	-	-	2.267	59.616.827	59.616.827
Abr-09	-	-	1	7.784.156	2.024	58.897.372	66.681.528
May-09	1	6.685.200	-	-	2.021	55.533.768	62.218.968
Jun-09	-	-	1	3.898.922	2.830	71.879.841	75.778.763
Jul-09	-	-	-	-	3.082	83.926.190	83.926.190
Ago-09	-	-	3	46.962.577	2.358	89.511.481	136.474.058
Sep-09	1	1.155.300	3	56.180.216	3.088	85.682.318	143.017.834
Oct-09	-	-	2	28.951.834	2.921	76.847.685	105.799.519
Nov-09	-	-	4	51.357.107	3.079	80.059.827	131.416.934
Dic-09	-	-	3	55.244.287	3.082	87.923.776	143.168.063
Ene-10	-	-	3	22.272.440	2.912	77.901.904	100.174.344
Total 09 (*)	3	8.840.500	24	334.609.677	31.427	881.858.008	1.225.308.185
Total 10 (**)	0	0	3	22.272.440	2.912	77.901.904	100.174.344

(**): Enero 2010

(*): Enero 2009 a Diciembre 2009

ON y Valores de corto plazo

Las siguientes emisiones corresponden exclusivamente a obligaciones negociables Pymes.

Denominación	Sector	Fecha de colocación	Moneda	Monto colocado	Vto.	Garantía
WorldFabrics S.A. - Serie III	Fabricación Industrial	12/03/08	u\$s	350,000	01/10/09	-
Cooperativa Agrícola Ganadera de Arroyo Cabral Ltda	Alimentos	03/06/08	u\$s	460,000	04/04/11	SGR
Alvarez Hermanos S.A. - 2 P - Serie III	Alimentos	15/08/08	u\$s	300,000	15/08/10	SGR
Savant Pharm S.A. - Serie I	Farmacéutico	19/08/08	u\$s	1,000,000	06/08/11	SGR
Rural Ceres S.A. - Serie I	Productor Agropecuario	05/12/08	u\$s	1,350,000	30/12/10	SGR
Umbro - Serie II	Comercial	27/01/09	\$	1,000,000	10/01/11	SGR
Ovoprot International - Serie II	Alimentos	14/05/09	u\$s	1,800,000	15/05/12	-
Alvarez Hermanos S.A. - 2 P - Serie IV	Alimentos	14/09/09	u\$s	300,000	11/09/11	SGR
Total 2008 emitido				\$ 10.657.300		u\$s 3.460.000
Total 2009 emitido				\$ 8.840.500		u\$s 2.391.206

Cheques

Se negociaron 2.912 cheques de pago diferido durante enero (un 17 % mayor que enero de 2009) alcanzando un monto –en ambas modalidades – de \$ 77,90 millones de pesos (casi un 16% más que el mismo mes del año anterior).

La tasa promedio para ambos sistemas fue del 12,52%, mientras que las tasas promedio ponderadas del

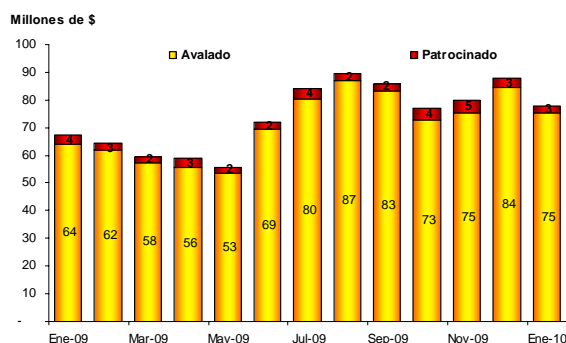
sistema avalado y del patrocinado fueron del 12,41% y 16,06% respectivamente.

Al realizarse una comparación interanual se puede observar que en las tasas ponderadas para todos los plazos- tanto en el sistema avalado como en el patrocinado – registraron un fuerte descenso.

Montos negociados

	Avalado		Patrocinado	
	Montos	# Cheques	Montos	# Cheques
Ene-09	63.904.666	2.409	3.608.889	83
Feb-09	61.931.198	2.124	2.534.170	59
Mar-09	57.515.237	2.223	2.101.590	44
Abr-09	55.810.849	1.978	3.086.523	46
May-09	53.430.829	1.974	2.102.939	47
Jun-09	69.465.127	2.784	2.414.714	46
Jul-09	80.226.768	3.027	3.699.422	55
Ago-09	87.195.619	2.306	2.315.862	52
Sep-09	83.281.500	3.037	2.400.818	51
Oct-09	73.011.814	2.855	3.835.871	66
Nov-09	75.375.827	3.011	4.684.000	68
Dic-09	84.440.896	3.043	3.482.879	39
Ene-10	75.267.230	2.849	2.634.674	63

Montos negociados en cheques de pago diferido

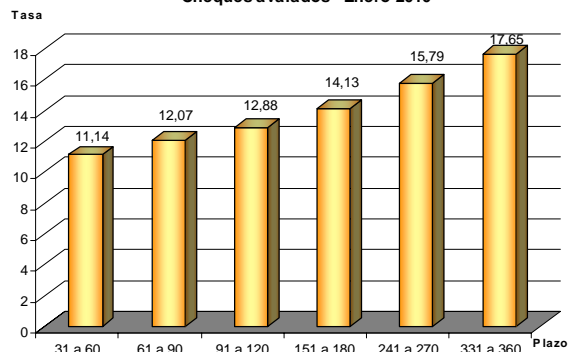


Tasas ponderadas

Avalados

Días de plazo	31 a 60	61 a 90	91 a 120	151 a 180	241 a 270	331 a 360
Ene-09	18,18	20,08	21,06	23,79	27,00	--
Feb-09	16,21	18,41	20,18	23,21	25,26	--
Mar-09	16,30	18,41	19,76	22,73	25,18	--
Abr-09	15,58	16,27	17,56	20,46	23,75	25,39
May-09	15,37	15,65	16,57	18,53	22,45	24,97
Jun-09	14,13	15,33	16,78	19,29	21,97	24,60
Jul-09	13,77	15,64	16,31	18,15	21,79	23,21
Ago-09	12,35	13,33	14,44	16,31	18,77	19,78
Sep-09	12,68	13,38	14,03	15,82	17,34	18,52
Oct-09	12,32	13,61	14,60	15,89	17,04	19,35
Nov-09	12,28	13,36	14,64	15,83	17,02	20,14
Dic-09	11,64	13,00	13,97	15,44	17,14	19,00
Ene-10	11,14	12,07	12,88	14,13	15,79	17,65

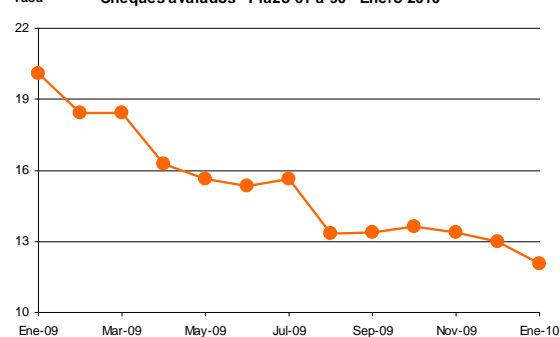
Cheques avalados - Enero 2010



Patrocinados

Días de plazo	31 a 60	91 a 120	151 a 180
Ene-09	32,61	31,37	--
Feb-09	30,23	--	--
Mar-09	26,52	--	--
Abr-09	23,84	30,00	--
May-09	25,51	31,63	--
Jun-09	21,14	--	--
Jul-09	25,88	--	--
Ago-09	15,96	21,22	--
Sep-09	17,81	22,96	--
Oct-09	19,65	28,07	--
Nov-09	17,04	20,29	--
Dic-09	14,81	20,07	--
Ene-10	11,73	19,72	--

Cheques avalados - Plazo 61 a 90 - Enero 2010



Fideicomisos Financieros

Se efectuaron tres colocaciones en el mes – Granar III, Multipyme X y Cofina I - financiándose a un total de 41 pymes a través de este instrumento.

Los fideicomisos detallados en el cuadro corresponden a fiduciarios Pymes.

Colectivos

Denominación	Sector	Fecha de colocación	Moneda	Monto colocado	Vto.	Garantía	Cant. de empresas	Destino de los fondos	Provincias
Agro Alianza I	Agropecuario	Ene-2009	u\$s	2.325.000	Sep-2009	SGR	24	Soja, maíz y girasol.	Buenos Aires, Córdoba, Santa Fe y Entre Ríos.
Agro Finance IV	Agropecuario	Feb-2009	u\$s	5.532.112	Ago-2009	SGR	22	Insumos y productos agroquímicos.	Buenos Aires, Tucumán, La Pampa y Santa Fe.
La Agropecuaria I	Agropecuario	Feb-2009	u\$s	1.500.000	Ago-2009		2	Soja, trigo, cebada, colza, maíz, girasol, sorgo y soja de segunda.	Buenos Aires.
Aval Rural X	Agropecuario	Ago-2009	u\$s	8.075.000	Ago-2010	SGR	38	Maíz, trigo, girasol y soja.	Buenos Aires, Córdoba, Entre Ríos, Salta, y Santa Fe.
Puente Pymes I	Sector Mixto	Sep-2009	u\$s	1.851.274	Sep-2012	SGR	8	Varios.	Buenos Aires, Catamarca, Mendoza, Misiones y Salta.
Don Mario VI	Agropecuario	Sep-2009	u\$s	4.448.941	Jun-2010	SGR	27	Semillas.	Buenos Aires, Córdoba y Santa Fe.
Aval Rural XI	Agropecuario	Sep-2009	u\$s	8.337.000	Ago-2010	SGR	51	Maíz, trigo, girasol y soja.	Buenos Aires, Córdoba, Entre Ríos, La Pampa, Salta, y Santa Fe.
Agro Aval VIII	Agropecuario	Oct-2009	u\$s	5.509.400	Jun-2010	SGR	66	Soja.	Buenos Aires, Córdoba, Salta, Chaco, Santa Fe, Tucumán, Jujuy y La Pampa.
Multipyme IX	Agropecuario	Oct-2009	u\$s	2.035.000	Ago-2010	SGR	13	Soja, maíz y girasol.	Entre Ríos, Santa Fe, Salta, Córdoba y Buenos Aires
Agro Aval IX	Agropecuario	Nov-2009	u\$s	6.326.000	Jun-2010	SGR	97	Soja.	Buenos Aires, Córdoba, Salta, Chaco, Santa Fe, Tucumán y La Pampa.
Don Mario VII	Agropecuario	Nov-2009	u\$s	3.706.781	Jul-2010	SGR	41	Semillas.	Buenos Aires, Córdoba, Santa Fe, Buenos Aires y Chaco.
Agro Alianza II	Agropecuario	Nov-2009	u\$s	2.460.000	Jul-2010	SGR	35	Maíz y soja.	Buenos Aires, Córdoba, Santa Fe, Buenos Aires y Chaco.
Agro Aval X	Agropecuario	Dic-2009	u\$s	5.686.500	Jul-2010	SGR	65	Soja.	Buenos Aires, Córdoba, Salta, Chaco, Santa Fe, Tucumán y CABA
Secupyme XXXIV	Agropecuario	Dic-2009	u\$s	1.225.000	Ago-2010	SGR	9	Soja.	Buenos Aires, Entre Ríos, Santa Fe, Salta y Córdoba.
Agro Aval XI	Agropecuario	Dic-2009	u\$s	7.583.100	Abr-2010	SGR	99	Maíz, trigo, girasol y soja.	Buenos Aires, Córdoba, Salta, Santa Fe, Catamarca, Corrientes La Pampa y CABA.
Granar III	Agropecuario	Ene-2010	u\$s	2.760.000	Nov-2010	SGR	11	Soja.	Córdoba, Santa Fe, Buenos Aires, La Pampa y CABA
Multipyme X	Agropecuario	Ene-2010	u\$s	1.955.000	Ago-2010	SGR	20	Soja, maíz y girasol.	Entre Ríos, Santa Fe, Salta, Córdoba, Corrientes, Formosa, Santiago del Estero y Buenos Aires
Cofina I	Agropecuario	Ene-2010	u\$s	1.125.000	Dic-2010	SGR	10	Soja.	Buenos Aires, Córdoba y CABA
Cantidad de emisiones		3		Cantidad de pymes	41	Total emitido en \$	22.272.440	Total emitido en U\$S	5.840.000

Individuales

Denominación	Sector	Fecha de colocación	Monto Colocado	Vto.	Garantía
Rizzibono V	Comercial	Ene-09	\$ 6,773,908	Nov-10	-
Otero IX	Comercial	Ene-09	\$ 18,664,685	Nov-11	-
Meroli XIII	Comercial	Feb-09	\$ 7,546,764	Sep-11	-
Bonesi XXII	Comercial	Feb-09	\$ 18,721,654	Jul-11	-
Stoller II	Industrial y Comercial	Abr-09	u\$s 2,112,963	Oct-09	-
Rizzibono VI	Comercial	Jun-09	\$ 3,898,922	Jul-10	-
Meroli XIV	Comercial	Ago-09	\$ 7,673,070	Abr-12	-
Cerrito I	Consumo	Ago-09	\$ 8,386,482	Abr-12	-
Rizzibono VII	Comercial	Nov-09	\$ 3,706,443	Abr-11	-
Cantidad de emisiones	9	Total emitido en \$	83,156,084	Total emitido en U\$S	26,818,692

Desarrollo Comercial y Pymes

Contacto: GABRIELA GORINI
pymes@bcba.sba.com.ar
 54.11.4316-7126
www.bcba.sba.com.ar

Se autoriza la reproducción en forma total o parcial del contenido del presente reporte citando la fuente.